

ROT  
PUNKT  
KÜCHEN

DISCOVER  
*your*  
possibilities.

2026



FRONTEN



GREPEN



WERKBLADEN

## Inhoudsopgave

Luxe en kwaliteit zonder meerprijs	3	<b>Mat lacq</b>		<b>Wood Unlimited</b>	49
Stijlvol anthracite	4				
Meer ruimte in je keuken	5	Elmundo MX	PG 0.5	42 Comfort CL/NL/FL/OL*	PG 2.2/3.1/3.1/4.1 64
Luxe ladesystemen	6	Elmundo LX	PG 1.2/1.3	42 Ergo CL/NL/FL/OL*	PG 2.2/2.2/2.2/4.1 66
Kleur en materiaal	7	Ergo LX	PG 1.2/1.3	40 Memory CL/NL/FL/OL	PG 1.3/2.1/2.1/3.1 50
Buster+Punch grepen en knoppen	8	Ergo MX	PG 0.5	40 Quattro CL/NL/FL/OL	PG 1.3/2.1/2.1/3.1 52
Veel keuze in greeploos	9	Ergo SC	PG 3.1	41 Savio CL/NL/FL/OL*	PG 2.2/2.2/2.2/4.1 68
Nog meer mogelijkheden	9	Home LX	PG 1.2	43 Smala 12 CL/NL/FL*	PG 2.1/2.2/2.2 56
Meer dan keukens	11	Home MX	PG 0.5	43 Smala 25 CL/NL/FL*	PG 2.1/2.2/2.2 58
Duurzaamheid	12	Linara LX R15	PG 1.1	33 Smala 40 CL/NL/FL*	PG 2.1/2.2/2.2 60
Symbolen	13	Linara MX R15	PG 0.2	33 Tempo CL/NL/FL/OL*	PG 2.1/2.2/2.2/4.1 62
Combi corpus	13	Mikron LX	PG 1.2/1.3	39 Tineo CL/NL/FL/OL*	PG 2.2/2.2/2.2/4.1 70
Corpuskleuren	14	Mikron MX	PG 0.5	39 You CL/NL/FL/OL*	PG 2.1/2.2/2.2/4.1 54
Het corpus	14	Pavilo LX	PG 1.2		
Zerox Black line pakket	15	Pavilo MX	PG 0.5	<b>Wood</b>	
		Power LX	PG 1.1		
		Power MX	PG 0.4	28 Memory HOR WN*	PG 3.1 72
		Power SC	PG 1.3	30 Memory VER WN*	PG 3.1 73
<b>Kunststof mat</b>		Smala 12 LX	PG 1.2	34 Memory RI	PG 2.2 77
Cubica MT	PG 0.2	Smala 12 SC	PG 1.3	35 Raw 19 A/B	PG 4.1/2.2 79
Memory MT R15	PG 0.6	Valley LX	PG 1.3	36 Smala 12 WN*	PG 3.1 74
Square MT	PG 0.2	Valley SC	PG 1.3	37 Smala 25 WN*	PG 3.1 75
Tempo FM	PG 1.1	You LX	PG 1.2	31 Smala 40 WN*	PG 3.1 76
Tempo MT	PG 1.1	You MX	PG 0.5	31 Zerox Black Line VER RW	PG 0.5 78
Tempo SY	PG 1.1	You SC	PG 1.3		
Zerox Black Line FM	PG 0.3	Zerox MA	PG 0.2/0.3	27 Werkbladtypen	80
Zerox Black Line XT	PG 0.6			Werkbladen - corpuskleuren*	80
Zerox FM	PG 0.1/0.2			Werkbladen - kunststof*	81
Zerox FX	PG 0.7	<b>Highgloss lacq</b>		Werkbladen - HPL XTreme*	81
Zerox HOR FM	PG 0.2	18 Ergo HL	PG 3.1	48 Werkbladen - HPL FX Fenix*	82
Zerox HOR SY	PG 0.2/0.3	22 Mikron HL	PG 3.1	47 Universele glasdeuren	83
Zerox KQ	PG 0.3/0.5	17 Power HL	PG 0.5/1.3	45 Glassoorten	83
Zerox VER FM	PG 0.2	18 Zerox HL	PG 0.2	44 Programmagebonden glasdeuren	84
Zerox VER SY	PG 0.2/0.3			Glassoorten	84
Zerox XT	PG 0.5			Grepen	85
				Staafgrepen	89
				Geïntegreerde grepen	90
				Tokyo - houten greeplijst	92
<b>Overig</b>				Buster + Punch	93
Class VI*	PG 1.2	24		Inzetprofielen	95
Class VM*	PG 1.2	24		Kleurenschema	96
Zerox ME*	PG 1.2	25		Uitloop 2026	103
<b>Kunststof mat ommanteld</b>					
Delta QM	PG 0.2	26			
Home QM	PG 0.5	26			
Linara QM R10	PG 0.2	26			



The mark of responsible forestry

### FSC®-certificaat

De Forest Stewardship Council (FSC) is een internationale organisatie die zich inzet voor het behoud en een verantwoord beheer van bossen wereldwijd.

De FSC® gecertificeerde fronten en corpuskleuren zijn herkenbaar aan het FSC® logo op de desbetreffende bladzijden van het frontenoverzicht.

Eventuele uitzonderingen zijn steeds duidelijk aangegeven.

\* Programma's die van een \* zijn voorzien (zie hierboven in de inhoudsopgave), zijn niet FSC-gecertificeerd.

\* Werkbladen zijn niet FSC-gecertificeerd.

Hiermee vervalt Fronten | Grepen | Werkbladen 2025.

Voor orders gelden de algemene verkoop-, leverings- en betalingsvoorwaarden van de fabrikant.

Collectiewijzigingen, kleine maatafwijkingen, technische wijzigingen, vergissingen en drukfouten blijven voorbehouden.

Afbeeldingen kunnen afwijken.

# Luxe en kwaliteit zonder meerprijs.

Luxe en kwaliteit zonder meerprijs. Onze keukens zitten boordevol luxe en kwaliteit, wat je soms op het eerste gezicht niet ziet. Wat te denken van de volgende 'exclusieve' items die allemaal 'inclusief' zijn.



- Kast en binnen en buiten in kleur
- Q19 kwaliteitskasten
- Zircon ZX950 anthracitelade systeem
- Zircon SX105 anthracite scharnieren
- Anthracite klepdeurbeslag
- Anthracite interieuren
- Geschroefde rugwanden
- Doorlopende onderbodems
- Metalen beschermplaat onder koelkasten
- Verdekt ophangstelsysteem
- Filigrane anthracite legplankdragers
- Anthracite Torx schroeven
- Extra diepe onderkasten
- Logisch rastermaatsysteem



**42**  
kleuren

## + Kasten binnen en buiten in kleur in meer dan **42 kleuren**

Alle binnen- en buitenkanten van de kasten zijn in dezelfde kleur. Dat geldt voor de rugwand en de legplanken. Rust en uniformiteit. Het is mooi en geeft een luxe gevoel.

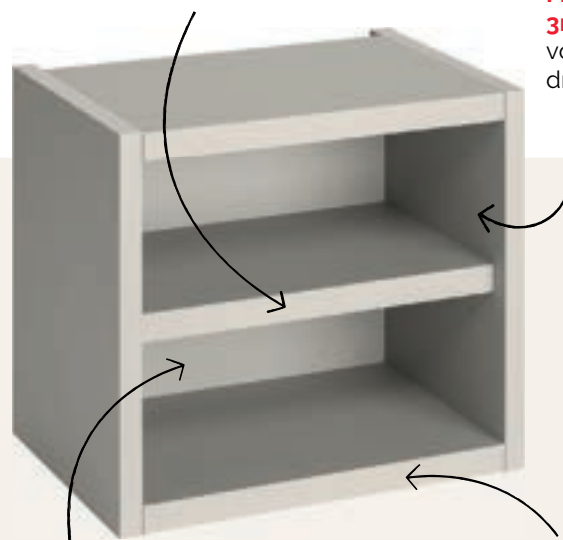
**Bekijk al onze kastkleuren op pagina 13 en 14**

## Nog meer keuze met onze **free combi-corpussen**

Kies een andere kleur voor de achterwand en/of de planken in de kast.

Stevige legplanken die wel **19mm dik** zijn

Filigrane **3mm boringen** voor legplankdragers



De **onderbodems** van de hangkasten zijn **doorlopend tot achteren** voor een nette afwerking.



## Kwaliteit waar je jarenlang plezier van hebt; **Q19 kwaliteitskasten**

Ga altijd voor kwaliteit; kasten die voorzien zijn van maar liefst 19 millimeter dikke kastbodems en legplanken. In combinatie met de 8 millimeter dikke en geschroefde verzonken rugwand zorgt dit voor extra stabiliteit van de keukenkasten.



# Stijlvol anthracite.



## Anthracite interieuren

Alle interieuren zijn in anthracite uitgevoerd. Het gaat daarbij onder andere om kunststof bestekindelingen, afvallemmers, tandem-kasten, apothekerskasten en draaiplateau's in hoekkasten.

**Luxe!**



## Filigrane anthracite legplankdragers

De legplankdragers hebben een 3 mm stift. De boringen in de kasten zijn slechts 3 mm. Dat ziet er goed uit.

## Anthracite Torx schroeven

Ook de schroeven voor het verbinden van kasten en voor de grepen zijn donkergekleurd. En Torx staat garant voor betere grip tijdens de montage.



## + Zircon anthracite scharnieren

Onze keukens uitgerust met Blum scharnieren met geïntegreerde demping, in anthracite uitvoering. Een ideaal softmotion sluit-systeem, waardoor laden en deuren geruisloos sluiten.



## Anthracite klepdeurbeslag

Blum klepdeurbeslag met geïntegreerde demping, met anthracite afdekkleppen.

Je kan ook kiezen voor geïntegreerde scharnieren. Dat ziet er strak en minimalistisch uit. De techniek is netjes weggewerkt in de zijkant van de kast. De geïntegreerde klepdeurtechniek kan als optie per kast worden meebesteld.

# Meer ruimte in je keuken.

**Kasten tot XXL breed, hoog én diep!**

We hebben hangkasten, onderkasten en hoge kasten in verschillende hoogtes én breedtes, zodat je de meest optimale combinatie kunt maken voor jouw keuken.

## **Hangkasten**

van 26 tot 130 cm hoog

## **Klepkasten**

tot 180 cm breed

## **Hoge kasten**

van 130 tot 247 cm hoog en tot 75 cm breed

## **Laden/korven**

tot 120 cm breed



**Extra diep, meer ruimte!**

## **Extra diepe onderkasten**


Standaard leveren we 65 cm diepe onderkasten. Dat is 5 cm meer dan de meeste onderkasten. Het geeft extra ruimte op het werkblad, achter de kraan en bij de kookplaat. Daarnaast geeft het ook meer montageruimte.

## **Kies de juiste hoogte van je onderkasten**

Onze onderkasten zijn in maar liefst drie hoogtes te leveren. Maat **L 78 cm**, **XL 84.5 cm** en onze onderkasten **XXL zelfs 91 cm hoog**.

Hogere onderkasten zijn praktisch in gebruik en geven je keuken een ergonomische werkhoogte. We adviseren je graag over de verschillende mogelijkheden!

- XXL onderkasten zijn 91 cm hoog
- Ergonomische werkhoogte
- 16% meer ruimte in je kasten
- Mogelijkheid voor extra laden of grotere korven



## Drawer solutions

Onze flexibele en functionele lade-indelingen, de Drawer Solutions, geven je de ruimte om zelf een indeling te kiezen die bij je past.

# Luxe laden.


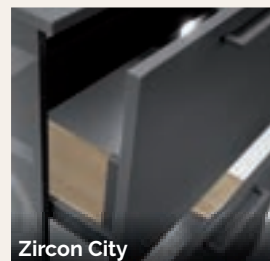

## Lade-indelingen

Onze flexibele en functionele lade-indelingen, de Drawer Solutions, geven je de ruimte om zelf een indeling te kiezen die bij je past. Je start met een basismodule en vervolgens kies je, afhankelijk van de breedte van de lade één of meerdere bestekmodules en/of andere specifieke modules. Zoals een module voor theezakjes, messen, koffiecups, folierollen of kruiden- en specerij-epotjes.

## Verschillende ladesystemen

Laden hebben een grote impact op het uiterlijk van je keuken. Daarom zijn onze laden verkrijgbaar in **verschillende uitvoeringen**. Vanzelfsprekend hebben we ook nagedacht over het gebruiksgemak. Daarom zijn onze laden standaard voorzien van een **softsluitingsysteem**. Omdat de laden **volledig uittrekbaar** zijn, kun je overal gemakkelijk bij. Mooi én praktisch.

We bieden diverse lade-oplossingen, van strakke designladen met volmetalen zijkanten, glazen zijkanten voor een open en ruimtelijk effect of zijkanten in verschillende kastkleuren. Ook houten binnen- en buitenladen behoren tot de mogelijkheden, ideaal voor een warme, natuurlijke uitstraling.




**new!**

# Kleur en materiaal.

We houden de trends scherp in de gaten en vertalen ze snel naar onze collectie. Zo loop jij altijd een stapje voor met een keuken die helemaal van nu is. Modern, stijlvol en toch tijdloos, met veel kleuren, modellen en afwerkingen. Precies zoals je het wilt.



## Onze nieuwe fronten



Zerox ME



Valley



Smala 25



Smala 40

## Onze nieuwe kleuren



Forest Fjell Oak



Forest Brown Oak



Loft Smoky Oak



Scandinavian Fjell Oak



Scandinavian Brown Oak



Sandy Stone



**trend**

### Nét echt steen

Stone-tinten sluiten goed aan bij de groeiende aandacht voor duurzaamheid en natuurlijke materialen.

### Het gevoel van hout, de voordelen van kunststof



Zerox ME Inox



Zerox ME Copper



Zerox ME Brass



## Nieuwe metaalkleuren

Onze 'real metal surface' metaalkleuren bieden een manier om visuele luxe toe te voegen, zonder dat het opvallend wordt.



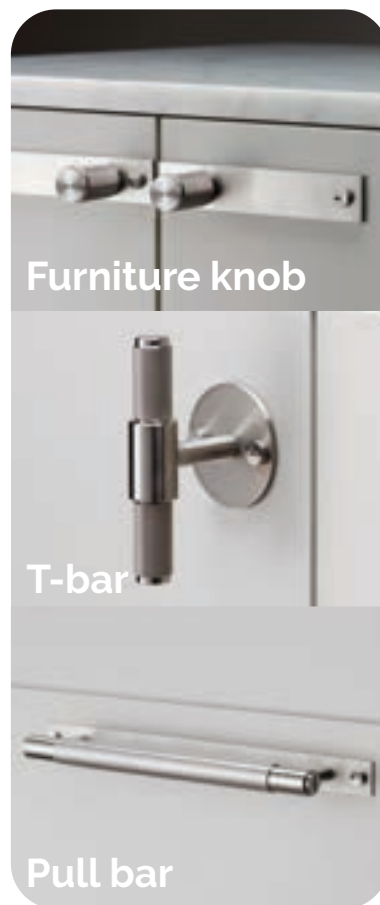
## Nieuwe houtbeleving in ons Wood Unlimited programma

NL Nordic Line. Het finer heeft een elegant geplankt houtbloemenpatroon, is geborsteld en heeft nauwelijks noesten. Nordic Line draagt bij aan een kalm en gebalanceerd totaalbeeld van de woon- en leefkeuken. **Bekijk ons houtprogramma vanaf pagina 49**



# Buster+Punch grepen en knoppen.

Type	Nummer	Finish
<b>Furniture Knob - Plate - Cross</b> Afmeting onderplaat 23 x 130 mm 36 mm hoog - Boormaat 110 mm Prijs per 2 stuks	509	Steel
	510	Brass
	511	Smoked Bronze
	512	Black
<b>T-Bar - Plate - Cross</b> Afmeting onderplaat rond 50 mm 50 mm hoog - 94 mm lang - Knopboring Prijs per stuk	513	Steel
	514	Brass
	515	Smoked Bronze
	516	Black
<b>Pull Bar - Plate - Small - Cross</b> Afmeting onderplaat 26 x 200 mm 50 mm hoog - Boormaat 125 mm Prijs per stuk	522	Steel
	523	Brass
	524	Smoked Bronze
	525	Black
<b>Pull Bar - Plate - Medium - Cross</b> Afmeting onderplaat 26 x 300 mm 50 mm hoog - Boormaat 225 mm Prijs per stuk	526	Steel
	527	Brass
	528	Smoked Bronze
	529	Black
<b>Pull Bar - Plate - Large - Cross</b> Afmeting onderplaat 26 x 400 mm 50 mm hoog - Boormaat 325 mm Prijs per stuk Deze staafgreep past op fronten vanaf 50 cm breed. Op 40 en 45 cm fronten wordt Pull Bar Medium geleverd. Op 30 cm fronten wordt Pull Bar Small geleverd.	810	Steel
	811	Brass
	812	Smoked Bronze
	813	Black



## The original solid metal hardware collection

De statement handgrepen en knoppen: het exclusieve Londense kwaliteitsmerk Buster+Punch. Handgrepen en knoppen die gezien mogen worden en met hun verfijnde industriële esthetiek iedere keuken een extra upgrade geven.

Kenmerkend voor de Buster+Punch Iconic Cross Look knoppen en grepen is het diamant geslepen kruispatroon. Prachtig om te zien én prettig in gebruik.

De grepen en knoppen worden afgewerkt met Steel-, Brass-, Smoked Bronze- of Black finish en zijn verkrijgbaar als Furniture Knob, T-Bar en Pull Bar.

# BUSTER+PUNCH

LONDON



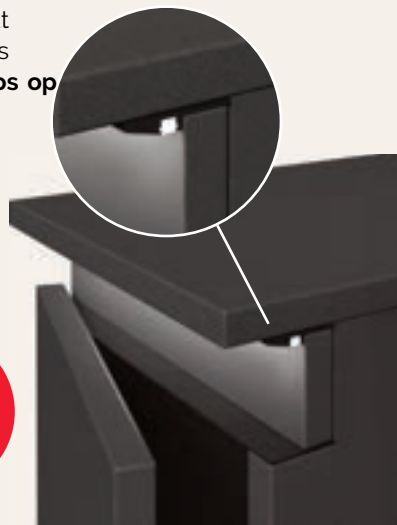
# Veel keuze in greeploos.

Een voordeel van onze greeploze keukens is de grote diversiteit aan mogelijkheden, zodat we altijd een afwerking hebben die bij jouw keuken past. Bijna al onze keukenprogramma's zijn leverbaar in een greeploze variant. **Bekijk al onze keuzemogelijkheden in greeploos op pagina 95**

## Gratis LEDverlichting in inzetprofiel XGFL

- XGFL inzetprofiel met **gratis geïntegreerde LEDverlichting**
- Inzetprofiel leverbaar in alle frontkleuren
- Dimbaar en traploos regelbare kleurtemperatuur
- Regelbaar met afstandsbediening

**new!**




# Nog meer mogelijkheden.



## Cubes

Een Cube is een design element dat je inbouw-apparatuur op een stijl- volle manier integreert in je keuken. Je plaatst ze op het werkblad, tussen kasten of aan de wand.



## Light Solutions

LEDlampen zijn energiezuinig en hebben een lange levensduur. Met Emotion LEDverlichting kan de sterkte en de kleur van het licht bepaald worden via een afstandsbediening of een app. Verlichting die perfect samenwerkt via één systeem.



## Wall Solutions

Wall Solutions muurpanelen zijn voorzien van handige metalen lijsten. Een perfecte en creatieve manier om je glaswerk, kook-boeken, folierollen of messenset een plekje aan de wand te geven. En ben je na een tijdje uitgekeken op de indeling? De wand is in een handomdraai eenvoudig aan te passen! Cubes en Wall Solutions zijn leverbaar in alle paneelkleuren.



**Veel  
keuze in  
glas-  
kasten!**



**+**

## Glaskasten

Met glaskasten krijgt je keuken een verfijnde uitstraling. We hebben een ruime keuze in glas-soorten: Crystal glass, Diffuse glass, Chimney glass, Factory glass of Fluted (geribbeld glas). Onze frames zijn in twee kaderbreedtes en we hebben drie kleuren: Black, Stainless steel of Bronzed Brass. Daarnaast kan je ook nog kiezen voor een roedeverdeling.

**+**

## Eilandkasten

Een keukeneiland dat speciaal is ontworpen voor compacte keukens. Dankzij het slimme ontwerp benut je elke centimeter optimaal, met verrassend veel opbergruimte als resultaat. Ondanks het ruimtebesparende formaat, lever je niets in op stijl of functionaliteit.



**+**

## Koffie oplossingen

Er is een groeiende trend om thuis een barista ervaring te creëren. Om je mooie koffiezetapparaat een plek te geven die altijd binnen handbereik is, hebben we een speciale en gunstig geprijsde koffie opzetkast ontwikkeld. Daarnaast zijn er ook nog de nieuwe buffetkasten met koffiencorner achter de deur.

**new!**

## Ronde elementen

Organische vormen passen perfect in flexibele en moderne interieurs en zorgen voor vloeiende overgangen. Dit jaar breiden we onze collectie afgeronde panelen fors uit met elegante 150 mm afrondingen in veel uitvoeringsvarianten en ook de mogelijkheden bij 50 mm panelen worden uitgebreid.



# Meer dan keukens.

Eenheid in je woning geeft rust en een stijlvolle uitstraling. Met onze interieur oplossingen maak van je interieur een schitterend en op elkaar afgestemd geheel!



## Walk-in Dressing Room

Kasten voor je walk-in closet, kleedruimte of slaapkamer precies zoals jij het wilt. Net als bij onze keukens zijn kleuren, indelingen en maten vrijwel eindeloos. Ons dressingsysteem is modulair en flexibel.




## Home furniture

Maak van je interieur een schitterend en op elkaar afgestemd geheel! Kies voor een tv meubel of wandkast in de stijl van je keuken; dat zorgt voor eenheid en rust én zorgt voor een luxe sfeer.



## Bijkeuken

Je bijkeuken als echte laundry, in stijl met je keukens of als unieke ruimte in jouw kleuren. Hoge kasten verbergen alles netjes, voor een altijd opgeruimde look.



## Badkamermeubelen

Maak kennis met onze nieuwste uitbreiding: modulair ontworpen badkamermeubels met de kwaliteit van onze keukens en het comfort van traditionele badkameroplossingen. Alles in één stijl!

# Duurzaamheid.

Duurzaamheid? CO<sub>2</sub>-verlaging? Klimaatbescherming? Wij houden ons al erg lang bezig met dit soort vragen en thema's. Hoe kunnen we onze CO<sub>2</sub>-voetafdruk verkleinen? Het percentage vers hout verlagen, zodat waardevolle grondstoffen worden ontzien? En hoe kan men een positieve bijdrage leveren aan de klimaatbescherming? Hoe zorgt men voor een duurzame productieomgeving?



## Together to zero

Sinds 2017 werken we er continu aan, processen te heroverwegen en gewoontes in twijfel te trekken, altijd met als doel, ons bedrijf en onze producten duurzamer en klimaatvriendelijker vorm te geven. Bij beslissingen gaat het al lang niet meer alleen om economische, maar vooral over ecologische en sociale aspecten. Iedere dag ontwikkelen we ons een stukje verder in de richting van klimaatneutraliteit, en weten, dat we nog veel te doen hebben. Ga met ons mee op weg.



## Keukens voor de toekomst

Het is niet meer dan logisch dat je een keuken wilt die lang meegaat. Maar hij moet ook groen zijn en energiezuinig worden geproduceerd. Daarom kun je bij ons, zonder extra kosten, kiezen voor de milieuvriendelijke keukenkasten van Greenline. Kasten en fronten van onze nieuwe Greenline keukens zijn vervaardigd uit uiterst stabiel BioBoard Gen2. In BioBoard Gen2 wordt **90% gerecycled hout** gebruikt. Hierdoor hoeven er nog minder bomen te worden gekapt. BioBoard Gen2 vol-doet aan de **strengste emissienormen**. Als het gaat om de emissie van formaldehyde voldoet BioBoard Gen2 aan de F\*\*\*\* norm; dat is 's werelds strengste norm op dit gebied. Daarmee liggen we ruim onder de normen van CARB2 en E05. BioBoard Gen2 garandeert een gezond binnenklimaat.



milieuvriendelijk en energiezuinig geproduceerd



90% gerecycled materiaal



plaatmateriaal met hoge stabiliteit



geproduceerd in CO<sub>2</sub> neutrale productieomgeving



gereduceerde VOC emissies



nordic swan normering



normering voor gezond binnenklimaat



carb2 normering

## Symbolen

Onderstaande symbolen geven aan of een bepaald programma leverbaar is in een productgroep



Leverbaar voor producten in de prijslijst Kitchen.



Leverbaar voor producten in het hoofdstuk Walk-In-Dressing Room in de prijslijst Home.



Leverbaar voor producten in het hoofdstuk Laundrymeubelen in de prijslijst Home.



Leverbaar voor producten in het hoofdstuk Bathroom in de prijslijst Home.

### Overige symbolen



Greenline - BioBoard Gen2.



Nieuwe kleuren en fronten in deze lijst zijn te herkennen aan dit symbool.



Synchron Pore - Houtdecor en houtnerf lopen synchroon.



Programma's zijn leverbaar in XTend, uitgebreide frontmaatmogelijkheden.



Programma's zijn leverbaar in het greeploze programma.



In deze programma's zijn korven- en klepkasten van 120 cm breed leverbaar.

## Combi corpus



### Het combi corpus

Een kast compleet aangepast naar eigen wens!

- De legplanken kunnen in elke corpuskleur gewijzigd worden
  - De rugwand kan in elke corpuskleur gewijzigd worden
  - De legplanken en rugwand kunnen in elke corpuskleur gewijzigd worden
- Leverbaar als optie, voor details actuele prijslijst raadplegen.

### Free combi corpus

Onderstaande uitvoeringen van gratis combi corpussen hebben we vastgelegd met een eigen corpusnummer; deze kunnen zonder meerprijs besteld en geleverd worden. Bij 4 uni corpuskleuren kun je kiezen voor houten rugwanden in de kleuren City Nature Oak, Italian Walnut of Tessuto.



254 CITY BEACH GREY



252 CITY BLACK



253 CITY CARBON



**N** 279 CITY SANDY BEACH



255 CITY WHITE



250 ITALIAN BEACH GREY



248 ITALIAN BLACK



249 ITALIAN CARBON



**N** 280 ITALIAN SANDY BEACH



251 ITALIAN WHITE



262 TESSUTO BEACH GREY



263 TESSUTO BLACK



264 TESSUTO CARBON



**N** 281 TESSUTO SANDY BEACH



265 TESSUTO WHITE

## Corpuskleuren



808 BARDOLIA  
REAL OAK SY



879 BEACH GREY FM



430 BLACK (FM)



752 BLOSSOM WHITE FM



730 CARBON (FM)



111 CITY NATURE  
OAK (FM)



875 CLAY DARK FM



851 DAYLIGHT  
GREY FM



815 GRIGIO FM



878 JUST GREY FM



781 KASHMIR FM



165 LAVA FM



877 NATURE  
SPLIT OAK SY



852 NOGERO (FM)



215 OLD SPLIT OAK SY



783 OLD WILD  
OAK (MT)



602 SANDY BEACH (FM)



885 SCANDINAVIAN  
BROWN OAK SY



884 SCANDINAVIAN  
FJELL OAK SY



881 SCANDINAVIAN  
OAK SY



145 SNOW (FM)



270 STONE FM



113 TERRA GREY (FM)



880 TIMBER BLACK SY



204 UMBRA (FM)



748 URBAN WILD  
OAK MT



751 WHITE (FM)



The mark of  
responsible forestry

Zichtzijden zijn leverbaar in de volgende afwerkingen

**MA** mat lacq anti-fingerprint

**HD** highgloss lacq

Voor details actuele prijslijst raadplegen.

## Het corpus

De afgebeelde corpusvarianten onderstrepen de kwaliteit van de keuken. Door het gebruik van gelijke kleuren voor zowel binnen- als buitenkant, krijgt de eindgebruiker een nieuwe keukenervaring. Geen koud en steriel wit meer als kasten worden geopend. Dankzij de vele corpuskleuren kan altijd een goede combinatie worden gemaakt met de frontkleur.

Het tweezijdig corpusmateriaal is 19 en 16 mm dik, tweezijdig bekleed met kunststof. Het materiaal voldoet aan de gestelde kwaliteitseisen DIN 68765, Emissions klasse E0,5.

### Pluspunten Greenline - BioBoard Gen2

+ BioBoard duurzaam, groen en milieuvriendelijk

+ 19 mm dikke bodems en legplanken

+ Rugwanden 8 mm

+ Vochtbestendig

+ Verzonken en geschroefde rugwanden

+ Doorlopende onderbodems

+ Binnen en buiten in dezelfde kleur

+ 3 mm boring voor legplankdragers

+ Blumotion geruisloos sluitende scharnieren

+ Verdekt metalen ophangstelsysteem

+ Watervaste verlijming van alle zijanten

+ Rugwand en legplanken ook in andere kleuren



# Zerox Black line pakket.

De volgende Zerox programma's kunnen worden voorzien van een mat zwarte kantafwerking rondom:

6310	879	Zerox Black line FM	BEACH GREY	PG 0.2 + BLPK	6310	145	Zerox Black line FM	SNOW	PG 0.2 + BLPK
6315	730	Zerox Black line XT	CARBON	PG 0.5 + BLPK	6310	113	Zerox Black line FM	TERRA GREY	PG 0.2 + BLPK
6315	875	Zerox Black line XT	CLAY DARK	PG 0.5 + BLPK	6315	204	Zerox Black line XT	UMBRA	PG 0.5 + BLPK
6310	851	Zerox Black line FM	DAYLIGHT GREY	PG 0.2 + BLPK	6330	877	Zerox Black line HOR SY	NATURE SPLIT OAK	PG 0.2 + BLPK
6310	815	Zerox Black line FM	GRIGIO	PG 0.2 + BLPK	6330	215	Zerox Black line HOR SY	OLD SPLIT OAK	PG 0.2 + BLPK
6310	878	Zerox Black line FM	JUST GREY	PG 0.2 + BLPK	6335	877	Zerox Black line VER SY	NATURE SPLIT OAK	PG 0.2 + BLPK
6310	781	Zerox Black line FM	KASHMIR	PG 0.2 + BLPK	6335	215	Zerox Black line VER SY	OLD SPLIT OAK	PG 0.2 + BLPK
6315	165	Zerox Black line XT	LAVA	PG 0.5 + BLPK					



879 Beach grey



730 Carbon



875 Clay dark



851 Daylight grey



812 Grigio



878 Just grey



781 Kashmir



165 Lava



145 Snow



113 Terra grey



204 Umbra



877 Nature Split Oak  
HOR SY



215 Old Split Oak  
HOR SY



877 Nature Split Oak  
VER SY



215 Old Split Oak  
VER SY

## Pakketprijs



Er is een bijzonder attractieve pakketprijs voor fronten, panelen en open kasten in Black line uitvoering.

Als programma bestel je één van bovengenoemde programmanummers. Bovendien geef je daarbij met de code **BLPAK** aan dat je een Black line pakket wilt.

Niet leverbaar met XGY profiel en Yell greeplijsten.

Bij greeploos wordt de deur voor de vaatwasser zonder schelpgreep aan de achterzijde geleverd.



## Black line panelen



Passend bij de Black line fronten kunnen 19 mm panelen met mat zwarte kanten rondom besteld worden. Bij 19 mm panelen in frontuitvoering (FM, SY of XT) geef je de optie **BLPAST** aan en dan wordt het paneel zonder meerprijs van zwarte kanten voorzien.

## Black line open kasten



Passend bij Black line fronten kunnen open kasten met mat zwarte voorzijden besteld worden. Bij open kasten in frontuitvoering (FM, SY of XT) geef je de optie **BLPAO** aan en dan wordt de open kast zonder meerprijs van zwarte kanten voorzien.



**Zerox**

2510 Zerox FM

PG 0.1/0.2



finemat FM



**Kunststof front met naadloze randafwerking rondom in frontkleur.**

Toplaag  
Kernmateriaal  
Kanten  
Achterzijde

**Kunststof**  
**19 mm BioBoard/spaanplaat**  
**1,3 mm kanten**  
**Frontkleur**



**BLOSSOM WHITE & WHITE**  
extra voordelige  
**ACTIEKEUKEN**



752 BLOSSOM WHITE



751 WHITE

2510 | 751 WHITE

Nr	Kleur	PG	Corpus	Zichtzijden	Plint	ST 8	ST 16	ST 19	ST 25	ST 50	ST 75	ST 100
752	BLOSSOM WHITE	0.1	FM	-	FM	FM	FM	FM	FM	FM	FM	FM
751	WHITE	0.1	FM	-	FM	FM	FM	FM	FM	FM	FM	FM

**Glasmogelijkheden**



R Glas in kunststof kader (55 mm)  
CR Crystal glas  
DI Diffuse glas



879 BEACH GREY



730 CARBON



875 CLAY DARK



854 CONCRETO



211 DARK CONCRETO



851 DAYLIGHT GREY



815 GRIGIO



878 JUST GREY



781 KASHMIR



165 LAVA

**Maatmogelijkheden**

xtend [120]



243 OLIVE GREEN



241 RIPASSO DARK OAK




247 RIPASSO WALNUT



602 SANDY BEACH



145 SNOW



270 STONE



113 TERRA GREY



204 UMBRA

Nr	Kleur	PG	Corpus	Zichtzijden	Plint	ST 8	ST 16	ST 19	ST 25	ST 50	ST 75	ST 100
879	BEACH GREY	0.2	FM	-	FM	FM	FM	FM	FM	FM	FM	FM
730	CARBON	0.2	FM	-	FM	FM	FM	FM	FM	FM	FM	FM
875	CLAY DARK	0.2	FM	-	FM	FM	FM	FM	FM	FM	FM	FM
854	CONCRETO	0.2	-	-	FM 1)	-	-	FM	-	FM	FM	-
211	DARK CONCRETO	0.2	-	-	FM 1)	-	-	FM	-	FM	FM	-
851	DAYLIGHT GREY	0.2	FM	-	FM	FM	FM	FM	FM	FM	FM	FM
815	GRIGIO	0.2	FM	-	FM	FM	FM	FM	FM	FM	FM	FM
878	JUST GREY	0.2	FM	-	FM	FM	FM	FM	FM	FM	FM	FM
781	KASHMIR	0.2	FM	-	FM	FM	FM	FM	FM	FM	FM	FM
165	LAVA	0.2	FM	-	FM	FM	FM	FM	FM	FM	FM	FM
243	OLIVE GREEN	0.2	-	-	FM 1)	-	-	FM	-	FM	FM	-
241	RIPASSO DARK OAK	0.2	-	-	FM 1)	-	-	FM	-	FM	FM	-
247	RIPASSO WALNUT	0.2	-	-	FM 1)	-	-	FM	-	FM	FM	-
602	SANDY BEACH	0.2	FM	-	FM	FM	FM	FM	FM	FM	FM	FM
145	SNOW	0.2	FM	-	FM	FM	FM	FM	FM	FM	FM	FM
270	STONE	0.2	FM	-	FM	FM	FM	FM	FM	FM	FM	FM
113	TERRAGREY	0.2	FM	-	FM	FM	FM	FM	FM	FM	FM	FM
204	UMBRA	0.2	FM	-	FM	FM	FM	FM	FM	FM	FM	FM

1)

FM Alleen plinten en zijplinten 19 mm tegen berekening leverbaar, plinthoeken zijn BLACK.



The mark of responsible forestry


**Zerox**

5220 Zerox VER FM

PG 0.2



finemat FM



5220 | 111 CITY NATURE OAK

**Kunststof front met verticaal houtdecor en naadloze randafwerking rondom in frontkleur.**

Toplaag  
Kernmateriaal  
Kanten  
Achterzijde

**Kunststof**  
**19 mm spaanplaat**  
**1,3 mm kanten**  
**Frontkleur**



111 CITY NATURE OAK



852 NOGERO

**Glas mogelijkheden**



R Glas in kunststof kader (55 mm)  
CR Crystal glas  
DI Diffuse glas

**Maatmogelijkheden**

xTend [120]

Uitzonderingen XTend Zerox HOR FM  
Fronten 1947 mm en hoger

5210 Zerox HOR FM

PG 0.2



finemat FM

**Idem, echter: horizontaal houtdecor.**



111 CITY NATURE OAK



852 NOGERO

Nr	Kleur	PG	Corpus	Zichtzijden	Plint	ST 8	ST 16	ST 19	ST 25	ST 50	ST 75	ST 100
111	CITY NATURE OAK	0.2	FM	-	FM	FM	FM	FM	FM	FM	FM	FM
852	NOGERO	0.2	FM	-	FM	FM	FM	FM	FM	FM	FM	FM



The mark of responsible forestry

# Zerox

2580 Zerox HOR SY PG 0.2/0.3



synchron pore SY



2580 | 808 BARDOLIA REAL OAK

**SPLIT- & SCANDINAVIAN OAK KLEUREN**  
extra voordelige  
**ACTIEKEUKEN**

**LOFT OAK EN SHERWOOD KLEUREN**  
extra voordelige  
**ACTIEKEUKEN**

**Glasmogelijkheden**



R Glas in kunststof kader (55 mm)  
CR Crystal glas  
DI Diffuse glas

**Maatmogelijkheden**

XTend G<sup>1</sup> [120]

Uitzonderingen XTend Zerox HOR SY  
Fronten 1947 mm en hoger


**Kunststof front met horizontale synchron pore en naadloze randafwerking rondom in frontkleur.**



Toplaag  
Kernmateriaal  
Kanten  
Achterzijde

**Kunststof, synchron pore**  
**19 mm spaanplaat**  
**1,3 mm kanten**  
**Frontkleur**

Synchron Pore - Houtdecor en houtnerf lopen synchron




808 BARDOLIA REAL OAK	876 DARK SPLIT OAK	229 LOFT BLACK OAK	230 LOFT BROWN OAK	402 LOFT DARK OAK
231 LOFT NATURE OAK	401 LOFT NORDIC OAK	887 LOFT SMOKY OAK	877 NATURE SPLIT OAK	215 OLD SPLIT OAK
885 SCANDINAVIAN BROWN OAK	884 SCANDINAVIAN FJELL OAK	881 SCANDINAVIAN OAK	855 SHERWOOD BLACK	856 SHERWOOD BRONX
216 SHERWOOD FLAMED	115 SHERWOOD PARK	880 TIMBER BLACK		

2585 Zerox VER SY PG 0.2/0.3



synchron pore SY

**Idem, echter: met verticale synchron pore.**



808 BARDOLIA REAL OAK	876 DARK SPLIT OAK	229 LOFT BLACK OAK	230 LOFT BROWN OAK	402 LOFT DARK OAK
231 LOFT NATURE OAK	401 LOFT NORDIC OAK	887 LOFT SMOKY OAK	877 NATURE SPLIT OAK	215 OLD SPLIT OAK
885 SCANDINAVIAN BROWN OAK	884 SCANDINAVIAN FJELL OAK	881 SCANDINAVIAN OAK	855 SHERWOOD BLACK	856 SHERWOOD BRONX
216 SHERWOOD FLAMED	115 SHERWOOD PARK	880 TIMBER BLACK		

Nr	Kleur	PG	Corpus	Zichtzijden	Plint	ST 8	ST 16	ST 19	ST 25	ST 50	ST 75	ST 100
808	BARDOLIA REAL OAK	0.2	SY	-	SY	SY	SY	SY	SY	SY	SY	SY
876	DARK SPLIT OAK	0.2	-	-	SY 1)	-	-	SY	-	SY	SY	-
229	LOFT BLACK OAK	0.3	-	-	SY 1)	-	-	SY	-	SY	SY	-
230	LOFT BROWN OAK	0.3	-	-	SY 1)	-	-	SY	-	SY	SY	-
402	LOFT DARK OAK	0.3	-	-	SY 1)	-	-	SY	-	SY	SY	-
231	LOFT NATURE OAK	0.3	-	-	SY 1)	-	-	SY	-	SY	SY	-
401	LOFT NORDIC OAK	0.3	-	-	SY 1)	-	-	SY	-	SY	SY	-
887	LOFT SMOKY OAK	0.3	-	-	SY 1)	-	-	SY	-	SY	SY	-
877	NATURE SPLIT OAK	0.2	SY	-	SY	SY	SY	SY	SY	SY	SY	SY
215	OLD SPLIT OAK	0.2	SY	-	SY	SY	SY	SY	SY	SY	SY	SY
885	SCAND. BROWN OAK	0.2	SY	-	SY	SY	SY	SY	SY	SY	SY	SY
881	SCAND. FJELL OAK	0.2	SY	-	SY	SY	SY	SY	SY	SY	SY	SY
881	SCANDINAVIAN OAK	0.2	SY	-	SY	SY	SY	SY	SY	SY	SY	SY
855	SHERWOOD BLACK	0.3	-	-	SY 1)	SY	-	SY	-	SY	SY	-
856	SHERWOOD BRONX	0.3	-	-	SY 1)	SY	-	SY	-	SY	SY	-
216	SHERWOOD FLAMED	0.3	-	-	SY 1)	-	-	SY	-	SY	SY	-
115	SHERWOOD PARK	0.3	-	-	SY 1)	SY	-	SY	-	SY	SY	-
880	TIMBER BLACK	0.3	SY	-	SY	SY	SY	SY	SY	SY	SY	SY

1)

SY Alleen plinten en zijplinten 19 mm tegen berekening leverbaar, plinthoeken zijn BLACK.




## Cubica

2245 Cubica MT

PG 0.2



parelmat MT



**Kunststof front met horizontaal houtdecor en kanten rondom in frontkleur.**

Toplaag  
Kernmateriaal  
Kanten  
Achterzijde

**Kunststof**  
**19 mm BioBoard/spaanplaat**  
**1,3 mm kanten**  
**Frontkleur**



2245 | 748 URBAN WILD OAK



783 OLD WILD OAK QUER



748 URBAN WILD OAK QUER

**Glasmogelijkheden**



R Glas in kunststof kader (55 mm)  
CR Crystal glas  
DI Diffuse glas

Nr	Kleur	PG	Corpus	Zichtzijden	Plint	ST 8	ST 16	ST 19	ST 25	ST 50	ST 75	ST 100
783	OLD WILD OAK	0.2	MT	-	MT	MT	MT	MT	MT	MT	MT	MT
748	URBAN WILD OAK	0.2	MT	-	MT	MT	MT	MT	MT	MT	MT	MT

**Maatmogelijkheden**

xTend [120]

Uitzonderingen XTend  
Fronten 1947 mm en hoger



## Square

2240 Square MT

PG 0.2



parelmat MT



**Kunststof front met verticaal houtdecor en kanten rondom in frontkleur.**

Toplaag  
Kernmateriaal  
Kanten  
Achterzijde

**Kunststof**  
**19 mm BioBoard/spaanplaat**  
**1,3 mm kanten**  
**Frontkleur**



2240 | 748 URBAN WILD OAK



783 OLD WILD OAK



748 URBAN WILD OAK

**Glasmogelijkheden**



R Glas in kunststof kader (55 mm)  
CR Crystal glas  
DI Diffuse glas

Nr	Kleur	PG	Corpus	Zichtzijden	Plint	ST 8	ST 16	ST 19	ST 25	ST 50	ST 75	ST 100
783	OLD WILD OAK	0.2	MT	-	MT	MT	MT	MT	MT	MT	MT	MT
748	URBAN WILD OAK	0.2	MT	-	MT	MT	MT	MT	MT	MT	MT	MT

**Maatmogelijkheden**

xTend [120]




**Zerox**

2515 Zerox XT PG 0.5



HPL High Pressure Laminate XT



**Extra mat anti-fingerprint kunststof front met naadloze randafwerking rondom in frontkleur.**



Toplaag  
Kernmateriaal  
Kanten  
Achterzijde

**HPL High Pressure Laminate  
19 mm BioBoard/spaanplaat  
1,3 mm kanten  
Frontkleur**

Pluspunten

**Wat zijn de voordelen van HPL XT Xtreme kunststof?**

- + Super mat oppervlak
- + Anti-fingerprint
- + Makkelijk schoon te maken
- + In hoge mate bestand tegen chemicaliën
- + In hoge mate UV- bestendig
- + Aangename 'look and feel'

2515 | 751 WHITE


**Glas mogelijkheden**



R Glas in kunststof kader (55 mm)  
CR Crystal glas  
DI Diffuse glas

**Maat mogelijkheden**

xtend [120]




Nr	Kleur	PG	Corpus	Zichtzijden	Plint	ST 8	ST 16	ST 19	ST 25	ST 50	ST 75	ST 100
205	ARABICA	0.5	-	-	XT 1)	-	-	XT	-	XT	XT	-
879	BEACH GREY	0.5	FM	-	-	-	-	XT	-	XT	XT	-
430	BLACK	0.5	FM	-	-	-	-	XT	-	XT	XT	-
752	BLOSSOM WHITE	0.5	FM	-	-	-	-	XT	-	XT	XT	-
730	CARBON	0.5	FM	-	-	-	-	XT	-	XT	XT	-
875	CLAY DARK	0.5	FM	-	-	-	-	XT	-	XT	XT	-
851	DAYLIGHT GREY	0.5	FM	-	-	-	-	XT	-	XT	XT	-
815	GRIGIO	0.5	FM	-	-	-	-	XT	-	XT	XT	-
878	JUST GREY	0.5	FM	-	-	-	-	XT	-	XT	XT	-
781	KASHMIR	0.5	FM	-	-	-	-	XT	-	XT	XT	-
165	LAVA	0.5	FM	-	-	-	-	XT	-	XT	XT	-
602	SANDY BEACH	0.5	FM	-	-	-	-	XT	-	XT	XT	-
145	SNOW	0.5	FM	-	-	-	-	XT	-	XT	XT	-
270	STONE	0.5	FM	-	-	-	-	XT	-	XT	XT	-
113	TERRAGREY	0.5	FM	-	-	-	-	XT	-	XT	XT	-
204	UMBRA	0.5	FM	-	-	-	-	XT	-	XT	XT	-
751	WHITE	0.5	FM	-	-	-	-	XT	-	XT	XT	-

1) XT Alleen plinten en zijplinten 19 mm tegen berekening leverbaar, plinthoeken zijn BLACK.



The mark of responsible forestry



5225 | 212 FENIX BLACK 0720

**Extra mat anti-fingerprint kunststof front met naadloze randafwerking rondom in frontkleur.**

Toplaag  
Kernmateriaal  
Kanten  
Achterzijde

**HPL High Pressure Laminate**  
**19 mm spaanplaat**  
**1 mm kanten**  
**Frontkleur**

Pluspunten

**Wat zijn de voordelen van HPL FX fenix?**  
**+ Anti-bacteriëel**  
**+ Super mat oppervlak**  
**+ Anti-fingerprint**  
**+ Makkelijk schoon te maken**  
**+ In hoge mate bestand tegen chemicaliën**  
**+ In hoge mate UV- bestendig**  
**+ Aangename 'look and feel'**

**Glas mogelijkheden**



R Glas in kunststof kader (55 mm)  
CR Crystal glas  
DI Diffuse glas

**Maat mogelijkheden**

xTend [120]

366 FENIX AZZURO NAXOS 0771	240 FENIX BEIGE ARIZONA 0748	356 FENIX BEIGE LUXOR 0719	227 FENIX BIANCO ALASKA 0030	260 FENIX BIANCO KOS 0032
351 FENIX BIANCO MALÉ 0029	212 FENIX BLACK 0720	364 FENIX BLU SHABA 0792	225 FENIX BLUE 0754	355 FENIX CACAO ORINOCO 0749
352 FENIX CASTORO OTTAWA 0717	373 FENIX GIALLO EVORA 0791	223 FENIX GREEN 0750	213 FENIX GREY 0724	357 FENIX GRIGIO ANTRIM 0752
367 FENIX GRIGIO ARAGONA 0793	353 FENIX GRIGIO EFESO 0725	228 FENIX GRIGIO LONDRA 0718	224 FENIX RED 0751	371 FENIX ROSSO ASKJA 0770
368 FENIX ROSSO NAMIB 0789	365 FENIX VERDE BRAC 0773	361 FENIX VERDE KITAMI 0794	376 FENIX VIOLA ORISSA 0790	
222 FENIX ACCIAIO HAMILTON 5000	374 FENIX ARGENTO DUKAT 5001	369 FENIX ORO CORTEZ 5003		

Nr	Kleur	PG	Corpus	Zichtzijden	Plint	ST 8	ST 16	ST 19	ST 25	ST 50	ST 75	ST 100
	Fenix-kleuren	0.7	-	-	FX 1)	-	-	FX	-	-	-	-

Nr	Kleur	PG	Corpus	Zichtzijden	Plint	ST 8	ST 16	ST 19	ST 25	ST 50	ST 75	ST 100
222	ACCIAIO HAMILTON 5000	1.2	-	-	FX 1)	-	-	FX	-	-	-	-
374	ARGENTO DUKAT 5001	1.2	-	-	FX 1)	-	-	FX	-	-	-	-
369	ORO CORTEZ 5003	1.2	-	-	FX 1)	-	-	FX	-	-	-	-

1) Alleen plinten en zijplinten 19 mm tegen berekening leverbaar, plinthoeken zijn BLACK.




The mark of responsible forestry

## Zerox

2535 Zerox KQ PG 0.3/0.5



QPL Quality Pressure Laminate KQ



2535 | 245 TEXTURED GREY STONE

### Kunststof front met decor en kanten rondom in frontkleur.

Toplaag  
Kernmateriaal  
Kanten  
Achterzijde

**QPL Quality Pressure Laminate**  
**19 mm spaanplaat**  
**1,3 mm kanten**  
**Frontkleur**



246 ITALIAN WALNUT

#### Glasmogelijkheden



R Glas in kunststof kader (55 mm)  
CR Crystal glas  
DI Diffuse glas

Nr	Kleur	PG	Corpus	Zichtzijden	Plint	ST 8	ST 16	ST 19	ST 25	ST 50	ST 75	ST 100
246	ITALIAN WALNUT	0.3	-	-	KQ 1)	-	-	KQ	-	KQ	KQ	-



131 BLACK METAL




201 BLACK STEEL



175 BRONZE METAL



178 BROWN STEEL



886 SANDY STONE



244 TEXTURED CARBON STONE



245 TEXTURED GREY STONE

#### Maatmogelijkheden

XTend [120]

Nr	Kleur	PG	Corpus	Zichtzijden	Plint	ST 8	ST 16	ST 19	ST 25	ST 50	ST 75	ST 100
131	BLACK METAL	0.5	-	-	KQ 1)	-	-	KQ	-	KQ	KQ	-
201	BLACK STEEL	0.5	-	-	KQ 1)	-	-	KQ	-	KQ	KQ	-
175	BRONZE METAL	0.5	-	-	KQ 1)	-	-	KQ	-	KQ	KQ	-
178	BROWN STEEL	0.5	-	-	KQ 1)	-	-	KQ	-	KQ	KQ	-
886	SANDY STONE	0.5	-	-	KQ 1)	-	-	KQ	-	KQ	KQ	-
244	TEXTURED CARBON STONE	0.5	-	-	KQ 1)	-	-	KQ	-	KQ	KQ	-
245	TEXTURED GREY STONE	0.5	-	-	KQ 1)	-	-	KQ	-	KQ	KQ	-


1) KQ Alleen plinten en zijplinten 19 mm tegen berekening leverbaar, plinthoeken zijn BLACK.

## Memory

2480 Memory MT R15 PG 0.6



parelmat MT



2480 | R15 | 783 OLD WILD OAK

### Kunststof front met verticale carbon-kleurige groeven, tussenruimte 150 mm, met kanten rondom in frontkleur.

Toplaag  
Kernmateriaal  
Kanten  
Achterzijde

**Kunststof**  
**19 mm BioBoard/spaanplaat**  
**1,3 mm kanten**  
**Frontkleur**



Opmerkingen

**Niet leverbaar met geïntegreerde grepen.**



783 OLD WILD OAK



748 URBAN WILD OAK

#### Glasmogelijkheden



R Glas in kunststof kader (55 mm)  
CR Crystal glas  
DI Diffuse glas

Nr	Kleur	PG	Corpus	Zichtzijden	Plint	ST 8	ST 16	ST 19	ST 25	ST 50	ST 75	ST 100
783	OLD WILD OAK	0.6	MT	-	MT	MT	MT	MT	MT	MT	MT	MT
748	URBAN WILD OAK	0.6	MT	-	MT	MT	MT	MT	MT	MT	MT	MT

#### Maatmogelijkheden

XTend [120]

Uitzonderingen XTend	
Fronten 1947 mm en hoger	x
Fronten 1197 mm en breder	x

# Tempo

2470 Tempo MT

PG 1.1



parelmat MT



2470 | 783 OLD WILD OAK

**Kunststof kaderfront, raambreedte 90 mm, met kanten rondom in frontkleur.**

Toplaag  
Kernmateriaal  
Kanten  
Achterzijde

**Kunststof**  
**Kader 19 mm spaanplaat, binnenpaneel 8 mm spaanplaat**  
**1,3 mm kanten**  
**Frontkleur**



783 OLD WILD OAK



748 URBAN WILD OAK

Nr	Kleur	PG	Corpus	Zichtzijden	Plint	ST 8	ST 16	ST 19	ST 25	ST 50	ST 75	ST 100
783	OLD WILD OAK	1.1	MT	-	MT	MT	MT	MT	MT	MT	MT	MT
748	URBAN WILD OAK	1.1	MT	-	MT	MT	MT	MT	MT	MT	MT	MT

## Glasmogelijkheden



R Glas im Kunststof kader (90 mm)  
CR Crystal glas  
DI Diffuse glas

## Maatmogelijkheden

xTend [120]

Uitzonderingen XTend

Fronten 1947 mm en hoger

Fronten 1197 mm en breder

- Fronten < 296 mm breed en/of fronten < 256 mm hoog worden zonder kader geleverd.

2477 Tempo FM

PG 1.1



finemat FM

**Idem, echter: in FM finemat.**



815 GRIGIO



781 KASHMIR



204 UMBRA

Nr	Kleur	PG	Corpus	Zichtzijden	Plint	ST 8	ST 16	ST 19	ST 25	ST 50	ST 75	ST 100
815	GRIGIO	1.1	FM	-	FM	FM	FM	FM	FM	FM	FM	FM
781	KASHMIR	1.1	FM	-	FM	FM	FM	FM	FM	FM	FM	FM
204	UMBRA	1.1	FM	-	FM	FM	FM	FM	FM	FM	FM	FM

2473 Tempo SY

PG 1.1



synchron pore SY

**Idem, echter: in SY synchron pore.**



808 BARDOLIA REAL OAK



877 NATURE SPLIT OAK



215 OLD SPLIT OAK



885 SCANDINAVIAN BROWN OAK



884 SCANDINAVIAN FJELL OAK



881 SCANDINAVIAN OAK



880 TIMBER BLACK



Synchron Pore - Houtdecor en houtnerf lopen synchron

Nr	Kleur	PG	Corpus	Zichtzijden	Plint	ST 8	ST 16	ST 19	ST 25	ST 50	ST 75	ST 100
808	BARDOLIA REAL OAK	1.1	SY	-	SY	SY	SY	SY	SY	SY	SY	SY
877	NATURE SPLIT OAK	1.1	SY	-	SY	SY	SY	SY	SY	SY	SY	SY
215	OLD SPLIT OAK	1.1	SY	-	SY	SY	SY	SY	SY	SY	SY	SY
885	SCAND. BROWN OAK	1.1	SY	-	SY	SY	SY	SY	SY	SY	SY	SY
884	SCAND. FJELL OAK	1.1	SY	-	SY	SY	SY	SY	SY	SY	SY	SY
881	SCANDINAVIAN OAK	1.1	SY	-	SY	SY	SY	SY	SY	SY	SY	SY
880	TIMBER BLACK	1.1	SY	-	SY	SY	SY	SY	SY	SY	SY	SY

1)

SY Alleen plinten en zijplinten 19 mm tegen berekening leverbaar, plinthoeken zijn BLACK.



The mark of responsible forestry

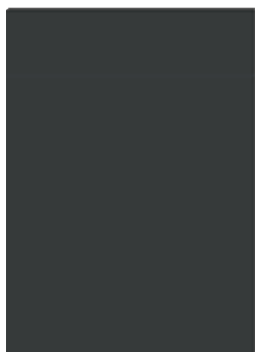
## Class

6120 Class VM

PG 1.2



vitro mat VM



### Extra mat glaslaminaat front met facetkanten rondom in frontkleur.

Toplaag **2 mm extra mat glas-optiek**  
 Kernmateriaal **15 mm MDF + 2 mm glaslaminaat en 2 mm kunststof FM**  
 Kanten **1 mm kanten**  
 Achterzijde **Frontkleur mat**

Pluspunten **Wat zijn de voordelen van VM vitro mat?**  
**+ Sterker dan echt glas**  
**+ Antibacterieel**  
**+ Anti-fingerprint en soft-touch**  
**+ Krasbestendig**  
**+ Gemakkelijk schoon te maken**  
**+ Kan met krijt worden beschreven**

6120 | 730 CARBON

#### Maatmogelijkheden

XTend [120]



730 CARBON



233 LIGHT BRONZE



145 SNOW



238 TITANIO

Nr	Kleur	PG	Corpus	Zichtzijden	Plint	ST 8	ST 16	ST 19	ST 25	ST 50	ST 75	ST 100
730	CARBON	1.2	FM	-	-	-	-	VM	-	-	-	-
233	LIGHT BRONZE	1.2	-	-	-	-	-	VM	-	-	-	-
238	TITANIO	1.2	-	-	-	-	-	VM	-	-	-	-
145	SNOW	1.2	FM	-	-	-	-	VM	-	-	-	-


## Class

6110 Class VI

PG 1.2



crystal glaslaminaat VI



### Zeer hoogglanzend glaslaminaat front met facetkanten rondom in frontkleur.

Toplaag **2 mm highgloss glas-optiek**  
 Kernmateriaal **15 mm MDF + 2 mm glaslaminaat en 2 mm kunststof FM**  
 Kanten **1 mm kanten**  
 Achterzijde **Frontkleur mat**

Pluspunten **Wat zijn de voordelen van VI crystal glaslaminaat?**  
**+ Sterker dan echt glas**  
**+ Antibacterieel**  
**+ Krasbestendig**  
**+ Gemakkelijk schoon te maken**  
**+ Kan met Whiteboard-Marker worden beschreven**

6110 | 430 BLACK

#### Maatmogelijkheden

XTend [120]



430 BLACK



242 MIRROR



145 SNOW

Uitzonderingen XTend 242 MIRROR  
 Fronten 2401 mm en hoger **x**  
 Fronten 1197 mm en breder **x**

Nr	Kleur	PG	Corpus	Zichtzijden	Plint	ST 8	ST 16	ST 19	ST 25	ST 50	ST 75	ST 100
430	BLACK	1.2	FM	-	-	-	-	VI	-	-	-	-
242	MIRROR	1.2	-	-	-	-	-	VI	-	-	-	-
145	SNOW	1.2	FM	-	-	-	-	VI	-	-	-	-



**‘Real Metal Surface’ front met echt metalen, verticaal geborsteld oppervlak en kanten ron..om in frontkleur.**

Toplaag **1 mm geëloxeerd metaal**  
 Kernmateriaal **17 mm spaanplaat**  
 Kanten **1,3 mm kanten**  
 Achterzijde **1 mm geëloxeerd metaal**

Opmerkingen **De kleur van de kanten kan licht afwijken van de kleur van de fronten.**



267 BRASS



266 COPPER



268 INOX

2545 | 267 BRASS

**Maatmogelijkheden**

xTend   [120]

Nr	Kleur	PG	Corpus	Zichtzijden	Plint	ST 8	ST 16	ST 19	ST 25	ST 50	ST 75	ST 100
267	BRASS	1.2	-	-	ME 1)	-	-	ME	-	-	-	-
266	COPPER	1.2	-	-	ME 1)	-	-	ME	-	-	-	-
268	INOX	1.2	-	-	ME 1)	-	-	ME	-	-	-	-

1) ME Alleen plinten en zijplinten 19 mm tegen berekening leverbaar, plinthoeken zijn BLACK.

**Linara**

2151 Linara QM R10

PG 0.2



naadloos ommanteld QM



2151 | 752 BLOSSOM WHITE

**Mat kunststof front met verticale groeven, tussenruimte 100 mm.**

Toplaag  
Kernmateriaal  
Kanten  
Achterzijde

**Kunststof ommanteld  
19 mm MDF  
Naadloos ommanteld  
Frontkleur**

**Afwijkende lamellenbreedte:  
45 cm: 75 - 3x 100 - 75 mm**



752 BLOSSOM WHITE



R glas in kunststof kader  
(55 mm)  
CR Crystal glas  
DI Diffuse glas



The mark of  
responsible forestry

**Uitzonderingen**

- Korven- en klepkasten van 120 cm zijn niet leverbaar.

Nr	Kleur	PG	Corpus	Zichtzijden	Plint	ST 8	ST 16	ST 19	ST 25	ST 50	ST 75	ST 100
752	BLOSSOM WHITE	0.2	FM	-	FM	FM	FM	FM	FM	FM	FM	FM

**Delta**

2260 Delta QM

PG 0.2



naadloos ommanteld QM



2260 | 751 WHITE

**Modern mat kunststof kaderfront, raambreedte 70 mm.**

Toplaag  
Kernmateriaal  
Kanten  
Achterzijde

**Kunststof ommanteld  
22 mm MDF  
Naadloos ommanteld  
Frontkleur**

Opmerkingen

**Deze deurvorm is ook mogelijk in mat gelakte uitvoering; zie programma Mikron MX.**



751 WHITE



R glas in kunststof kader  
(70 mm)  
CR Crystal glas  
DI Diffuse glas



The mark of  
responsible forestry

**Uitzonderingen**

- Korven- en klepkasten van 120 cm zijn niet leverbaar.

Nr	Kleur	PG	Corpus	Zichtzijden	Plint	ST 8	ST 16	ST 19	ST 25	ST 50	ST 75	ST 100
751	WHITE	0.2	FM	-	FM	FM	FM	FM	FM	FM	FM	FM

**Home**

2161 Home QM

PG 0.5



naadloos ommanteld QM



2161 | 752 BLOSSOM WHITE


**Mat kunststof kaderfront, raambreedte 75 mm, met verticale groeven op het binnenpaneel.**

Toplaag  
Kernmateriaal  
Kanten  
Achterzijde

**Kunststof ommanteld  
22 mm MDF  
Naadloos ommanteld  
Frontkleur**

Opmerkingen

**Knoppen 472, 473 zijn niet leverbaar. Raambreedte voor grepen: 60 mm. Deze deurvorm is ook leverbaar in mat gelakte uitvoering, zie programma Home MX.**



752 BLOSSOM WHITE



F glas in kunststof kader  
(75 mm)  
CR Crystal glas  
DI Diffuse glas



The mark of  
responsible forestry

**Uitzonderingen**

- Korven- en klepkasten van 120 cm zijn niet leverbaar.
- Diagonale hoekkasten voor hoek 65 x 65 cm zijn niet leverbaar.

Nr	Kleur	PG	Corpus	Zichtzijden	Plint	ST 8	ST 16	ST 19	ST 25	ST 50	ST 75	ST 100
752	BLOSSOM WHITE	0.5	FM	-	FM	FM	FM	FM	FM	FM	FM	FM



2815 | 751 WHITE

**Mat gelakt anti-fingerprint front met naadloze randafwerking rondom in frontkleur.**

Toplaag  
Kernmateriaal  
Kanten  
Achterzijde

**Gelakt**  
**19 mm spaanplaat**  
**1,3 mm kanten**  
**Frontkleur**

Pluspunten

**Wat zijn de voordelen van MA Mat lacq anti-fingerprint?**  
**+ Super mat oppervlak**  
**+ Anti-fingerprint**  
**+ Makkelijk schoon te maken**  
**+ Aangename 'look and feel'**



**Glasmogelijkheden**



R Glas in gelakt kader (52 mm)  
CR Crystal glas  
DI Diffuse glas

**Maatmogelijkheden**

xTend [120]



Nr	Kleur	PG	Corpus	Zichtzijden	Plint	ST 8	ST 16	ST 19	ST 25	ST 50	ST 75	ST 100
879	BEACH GREY	0.2	FM	MA	FM LX MA	FM LX	FM LX MA	FM LX MA	-	FM LX MA	FM LX MA	FM LX MA
430	BLACK	0.2	FM	MA	FM LX MA	FM LX	FM LX MA	FM LX MA	-	FM LX MA	FM LX MA	FM LX MA
752	BLOSSOM WHITE	0.2	FM	MA	FM LX MA	FM LX	FM LX MA	FM LX MA	-	FM LX MA	FM LX MA	FM LX MA
730	CARBON	0.2	FM	MA	FM LX MA	FM LX	FM LX MA	FM LX MA	-	FM LX MA	FM LX MA	FM LX MA
781	KASHMIR	0.2	FM	MA	FM LX MA	FM LX	FM LX MA	FM LX MA	-	FM LX MA	FM LX MA	FM LX MA
843	MIDNIGHT BLUE	0.2	FM	MA	FM LX MA	FM LX	FM LX MA	FM LX MA	-	FM LX MA	FM LX MA	FM LX MA
602	SANDY BEACH	0.2	FM	MA	FM LX MA	FM LX	FM LX MA	FM LX MA	-	FM LX MA	FM LX MA	FM LX MA
145	SNOW	0.2	FM	MA	FM LX MA	FM LX	FM LX MA	FM LX MA	-	FM LX MA	FM LX MA	FM LX MA
113	TERRA GREY	0.2	FM	MA	FM LX MA	FM LX	FM LX MA	FM LX MA	-	FM LX MA	FM LX MA	FM LX MA
114	TUNDRA	0.2	-	-	MA 1)	-	-	MA	-	MA	MA	-
232	VELVET GREEN	0.2	-	-	MA 1)	-	-	MA	-	MA	MA	-
751	WHITE	0.2	FM	MA	FM LX MA	FM LX	FM LX MA	FM LX MA	-	FM LX MA	FM LX MA	FM LX MA



220 DARK GREY STEEL

Nr	Kleur	PG	Corpus	Zichtzijden	Plint	ST 8	ST 16	ST 19	ST 25	ST 50	ST 75	ST 100
220	DARK GREY STEEL	0.3	-	-	MA 1)	-	-	MA	-	MA	MA	-

1) MA Alleen plinten en zijplinten 19 mm tegen berekening leverbaar, plinthoeken zijn BLACK.



The mark of responsible forestry

**Power**

2620 Power MX

PG 0.4



Collection

mat lacq MX



**Vierzijdig afgerond mat gelakt front.**

Toplaag  
Kernmateriaal  
Kanten  
Achterzijde

**Gelakt**  
**19 mm MDF**  
**Radius 1,5 mm**  
**Frontkleur**



145 SNOW



751 WHITE



The mark of responsible forestry

Nr	Kleur	PG	Corpus	Zichtzijden	Plint	ST 8	ST 16	ST 19	ST 25	ST 50	ST 75	ST 100
145	SNOW	0.4	FM	MA	FM	FM LX	FM LX MA	FM LX MA	FM LX	FM LX MA	FM LX MA	FM LX MA
751	WHITE	0.4	FM	MA	FM	FM LX	FM LX MA	FM LX MA	FM LX	FM LX MA	FM LX MA	FM LX MA

2620 | 145 SNOW

**Glasmogelijkheden**



R Glas in gelakt kader (54 mm)  
CR Crystal glas  
DI Diffuse glas

**Maatmogelijkheden**



Uitzonderingen XTend

Grote klep *	x
Fronten 1427 mm en hoger	x
Fronten 1197 mm en breder	x

\* Grote klep 796/896/996 mm breed en 516/646/776 mm hoog.  
- Greeploos is alleen mogelijk in L780.  
- XTend-fronten van kasten zonder pasblende boven een nis worden voorzien van een metalen lijst aan de onderzijde.

**Power**

Power LX

PG 1.1



Tailor-made

mat lacq LX




2650 | 232 VELVET GREEN


**Vierzijdig afgerond mat gelakt front.**

Toplaag  
Kernmateriaal  
Kanten  
Achterzijde


**Gelakt**  
**19 mm MDF**  
**Radius 1,5 mm**  
**Frontkleur**




2650 | ZERO  
Vlak gelakt front.




2651 | UNO  
Eén verticale groef in het midden.



2652 | R20  
Verticale groeven met 200 mm tussenruimte.  
Afwijkende lamellenbreedte:  
30 cm: 150 - 150 mm  
45 cm: 125 - 200 - 125 mm  
50 cm: 150 - 200 - 150 mm  
90 cm: 150 - 3x 200 - 150 mm



2653 | R15  
Verticale groeven met 150 mm tussenruimte.  
Afwijkende lamellenbreedte:  
40 cm: 125 - 150 - 125 mm  
50 cm: 100 - 2x 150 - 100 mm  
80 cm: 100 - 4x 150 - 100 mm  
100 cm: 125 - 5x 150 - 125 mm



2654 | R10  
Verticale groeven met 100 mm tussenruimte.  
Afwijkende lamellenbreedte:  
45 cm:  
75 - 3x 100 - 75 mm

**Glasmogelijkheden**




R Glas in gelakt kader  
kaderbreedte 60, 90, 100 of 126 mm  
aangepast aan het programma  
in andere gevallen 54 mm  
CR Crystal glas  
DI Diffuse glas

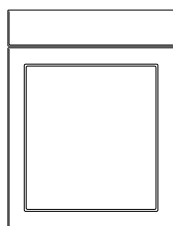
**Maatmogelijkheden**



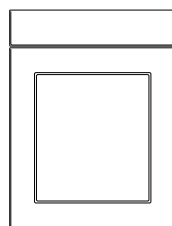
Uitzonderingen  
- Programma's met kader K3, K6, K9 zijn niet leverbaar in greeploos.



2655 | K3  
Kaderprofilering, kaderbreedte 30 mm, met geprofileerde ladeblendes. Grepen 384/385 zijn niet mogelijk.



2656 | K6  
Kaderprofilering, kaderbreedte 60 mm. Grepen 384/385 zijn niet mogelijk.



2657 | K9  
Kaderprofilering, kaderbreedte 90 mm.

Power LX

PG 1.1



Tailor-made

mat lacq LX



Nr	Kleur	PG	Corpus	Zichtzijden	Plint	ST 8	ST 16	ST 19	ST 25	ST 50	ST 75	ST 100
879	BEACH GREY	1.1	FM	MA	FM LX MA	FM LX	FM LX MA	FM LX MA	FM LX	FM LX MA	FM LX MA	FM LX MA
430	BLACK	1.1	FM	MA	FM LX MA	FM LX	FM LX MA	FM LX MA	FM LX	FM LX MA	FM LX MA	FM LX MA
752	BLOSSOM WHITE	1.1	FM	MA	FM LX MA	FM LX	FM LX MA	FM LX MA	FM LX	FM LX MA	FM LX MA	FM LX MA
730	CARBON	1.1	FM	MA	FM LX MA	FM LX	FM LX MA	FM LX MA	FM LX	FM LX MA	FM LX MA	FM LX MA
875	CLAY DARK	1.1	FM	-	FM LX	FM LX	FM LX	FM LX	FM LX	FM LX	FM LX	FM LX
851	DAYLIGHT GREY	1.1	FM	-	FM LX	FM LX	FM LX	FM LX	FM LX	FM LX	FM LX	FM LX
845	DEEP BLUE	1.1	-	-	LX	LX	LX	LX	LX	LX	LX	LX
815	GRIGIO	1.1	FM	-	FM LX	FM LX	FM LX	FM LX	FM LX	FM LX	FM LX	FM LX
878	JUST GREY	1.1	FM	-	FM LX	FM LX	FM LX	FM LX	FM LX	FM LX	FM LX	FM LX
781	KASHMIR	1.1	FM	MA	FM LX MA	FM LX	FM LX MA	FM LX MA	FM LX	FM LX MA	FM LX MA	FM LX MA
165	LAVA	1.1	FM	-	FM LX	FM LX	FM LX	FM LX	FM LX	FM LX	FM LX	FM LX
843	MIDNIGHT BLUE	1.1	-	-	LX	LX	LX	LX	LX	LX	LX	LX
844	MOSS	1.1	-	-	LX	LX	LX	LX	LX	LX	LX	LX
602	SANDY BEACH	1.1	FM	-	FM LX	FM LX	FM LX	FM LX	FM LX	FM LX	FM LX	FM LX
145	SNOW	1.1	FM	MA	FM LX MA	FM LX	FM LX MA	FM LX MA	FM LX	FM LX MA	FM LX MA	FM LX MA
270	STONE	1.1	FM	-	FM LX	FM LX	FM LX	FM LX	FM LX	FM LX	FM LX	FM LX
113	TERRA GREY	1.1	FM	MA	FM LX MA	FM LX	FM LX MA	FM LX MA	FM LX	FM LX MA	FM LX MA	FM LX MA
114	TUNDRA	1.1	-	-	LX	LX	LX	LX	LX	LX	LX	LX
204	UMBRA	1.1	FM	-	FM LX	FM LX	FM LX	FM LX	FM LX	FM LX	FM LX	FM LX
232	VELVET GREEN	1.1	-	-	LX	LX	LX	LX	LX	LX	LX	LX
871	VERDE	1.1	-	-	LX	LX	LX	LX	LX	LX	LX	LX
751	WHITE	1.1	FM	MA	FM LX MA	FM LX	FM LX MA	FM LX MA	FM LX	FM LX MA	FM LX MA	FM LX MA

mat lacq



The mark of responsible forestry

**Power**


4615 Power SC

PG 1.3



Tailor-made

softcoating SC



**Vierzijdig afgerond anti-fingerprint mat gelakt front.**

Toplaag  
Kernmateriaal  
Kanten  
Achterzijde

**Mat gelakt met softcoating**  
**19 mm MDF**  
**Radius 1,5 mm**  
**Frontkleur**

Pluspunten

**Wat zijn de voordelen van SC softcoating?**  
**+ Super mat oppervlak**  
**+ Anti-fingerprint**  
**+ Makkelijk schoon te maken**  
**+ In hoge mate bestand tegen chemicaliën**  
**+ Aangename 'look and feel'**  
**+ Kras- en slijtvaster dan gewone lak**

Opmerkingen

**Kleuren in softcoating SC uitvoering kijken, vanwege de matte uitvoering, af van overeenkomstige kleuren in LX, XT of MT.**

4615 | 270 STONE

**Glasmogelijkheden**



R Glas in gelakt kader (54 mm)  
CR Crystal glas  
DI Diffuse glas

**Maatmogelijkheden**

xtend G [120]



Nr	Kleur	PG	Corpus	Zichtzijden	Plint	ST 8	ST 16	ST 19	ST 25	ST 50	ST 75	ST 100
879	BEACH GREY	1.3	FM	MA	FM SC	FM SC MA	FM SC MA	FM SC	FM SC	FM SC MA	FM SC MA	FM SC MA
430	BLACK	1.3	FM	MA	FM SC MA	FM SC	FM SC MA	FM SC MA	FM SC	FM SC MA	FM SC MA	FM SC MA
752	BLOSSOM WHITE	1.3	FM	MA	FM SC MA	FM SC	FM SC MA	FM SC MA	FM SC	FM SC MA	FM SC MA	FM SC MA
730	CARBON	1.3	FM	MA	FM SC	FM SC MA	FM SC MA	FM SC	FM SC	FM SC MA	FM SC MA	FM SC MA
875	CLAY DARK	1.3	FM	-	FM SC	FM SC	FM SC	FM SC	FM SC	FM SC	FM SC	FM SC
851	DAYLIGHT GREY	1.3	FM	-	FM SC	FM SC	FM SC	FM SC	FM SC	FM SC	FM SC	FM SC
845	DEEP BLUE	1.3	-	-	SC	SC	SC	SC	SC	SC	SC	SC
815	GRIGIO	1.3	FM	-	FM SC	FM SC	FM SC	FM SC	FM SC	FM SC	FM SC	FM SC
878	JUST GREY	1.3	FM	-	FM SC	FM SC	FM SC	FM SC	FM SC	FM SC	FM SC	FM SC
781	KASHMIR	1.3	FM	MA	FM SC MA	FM SC	FM SC MA	FM SC MA	FM SC	FM SC MA	FM SC MA	FM SC MA
165	LAVA	1.3	FM	-	FM SC	FM SC	FM SC	FM SC	FM SC	FM SC	FM SC	FM SC
843	MIDNIGHT BLUE	1.3	-	-	SC	SC	SC	SC	SC	SC	SC	SC
844	MOSS	1.3	-	-	SC	SC	SC	SC	SC	SC	SC	SC
602	SANDY BEACH	1.3	FM	-	FM SC	FM SC	FM SC	FM SC	FM SC	FM SC	FM SC	FM SC
145	SNOW	1.3	FM	MA	FM SC MA	FM SC	FM SC MA	FM SC MA	FM SC	FM SC MA	FM SC MA	FM SC MA
270	STONE	1.3	FM	-	FM SC	FM SC	FM SC	FM SC	FM SC	FM SC	FM SC	FM SC
113	TERRA GREY	1.3	FM	MA	FM SC	FM SC MA	FM SC MA	FM SC	FM SC	FM SC MA	FM SC MA	FM SC MA
114	TUNDRA	1.3	-	-	SC	SC	SC	SC	SC	SC	SC	SC
204	UMBRA	1.3	FM	-	FM SC	FM SC	FM SC	FM SC	FM SC	FM SC	FM SC	FM SC
232	VELVET GREEN	1.3	-	-	SC	SC	SC	SC	SC	SC	SC	SC
871	VERDE	1.3	-	-	SC	SC	SC	SC	SC	SC	SC	SC
751	WHITE	1.3	FM	MA	FM SC MA	FM SC	FM SC MA	FM SC MA	FM SC	FM SC MA	FM SC MA	FM SC MA



The mark of responsible forestry

**You**

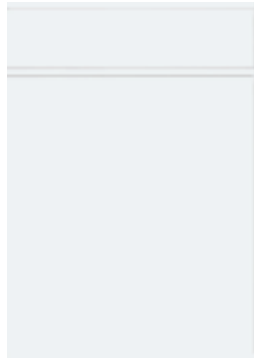
2443 You MX

PG 0.5



Collection

mat lacq MX



2440 | 751 WHITE



**Vierzijdig afgerond mat gelakt front met geïntegreerde greeplijst.**

Toplaag **Gelakt**  
 Kernmateriaal **22 mm MDF**  
 Kanten **Radius 1,5 mm**  
 Achterzijde **Frontkleur**

Opmerkingen **Kasten met laden in onderste positie worden met minder hoge lade geleverd. Voor het afwerken van zijwanden zijn vormwanden 50 mm leverbaar. Ook de binnenzijde van de geïntegreerde greep wordt gelakt. Door de vorm van de greeplijst kan een afwijkende lakstructuur ontstaan.**



145 SNOW



Nr	Kleur	PG	Corpus	Zichtzijden	Plint	ST 8	ST 16	ST 19	ST 25	ST 50	ST 75	ST 100
145	SNOW	0.5	FM	MA	FM LX MA	FM LX	FM LX MA	FM LX MA	FM LX	FM LX MA	FM LX MA	FM LX MA

2440 You LX

PG 1.2



Tailor-made

mat lacq LX

Detail geïntegreerde greeplijst

**Glasmogelijkheden**



R Glas in gelakt kader (52 mm)  
 CR Crystal glas  
 DI Diffuse glas

**Uitzonderingen**

- Korven- en klepkasten van 120 cm zijn niet leverbaar.

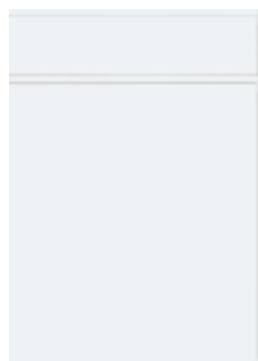
**Idem, echter: Tailor-made.**

879 BEACH GREY	430 BLACK	752 BLOSSOM WHITE	730 CARBON	875 CLAY DARK
851 DAYLIGHT GREY	845 DEEP BLUE	815 GRIGIO	878 JUST GREY	781 KASHMIR
165 LAVA	843 MIDNIGHT BLUE	844 MOSS	602 SANDY BEACH	270 STONE
113 TERRA GREY	114 TUNDRA	204 UMBRA	232 VELVET GREEN	871 VERDE
751 WHITE				

Nr	Kleur	PG	Corpus	Zichtzijden	Plint	ST 8	ST 16	ST 19	ST 25	ST 50	ST 75	ST 100
879	BEACH GREY	1.2	FM	MA	FM LX MA	FM LX	FM LX MA	FM LX MA	FM LX	FM LX MA	FM LX MA	FM LX MA
430	BLACK	1.2	FM	MA	FM LX MA	FM LX	FM LX MA	FM LX MA	FM LX	FM LX MA	FM LX MA	FM LX MA
752	BLOSSOM WHITE	1.2	FM	MA	FM LX MA	FM LX	FM LX MA	FM LX MA	FM LX	FM LX MA	FM LX MA	FM LX MA
730	CARBON	1.2	FM	MA	FM LX MA	FM LX	FM LX MA	FM LX MA	FM LX	FM LX MA	FM LX MA	FM LX MA
875	CLAY DARK	1.2	FM	-	FM LX	FM LX	FM LX	FM LX	FM LX	FM LX	FM LX	FM LX
851	DAYLIGHT GREY	1.2	FM	-	FM LX	FM LX	FM LX	FM LX	FM LX	FM LX	FM LX	FM LX
845	DEEP BLUE	1.2	-	-	LX	LX	LX	LX	LX	LX	LX	LX
815	GRIGIO	1.2	FM	-	FM LX	FM LX	FM LX	FM LX	FM LX	FM LX	FM LX	FM LX
878	JUST GREY	1.2	FM	-	FM LX	FM LX	FM LX	FM LX	FM LX	FM LX	FM LX	FM LX
781	KASHMIR	1.2	FM	MA	FM LX MA	FM LX	FM LX MA	FM LX MA	FM LX	FM LX MA	FM LX MA	FM LX MA
165	LAVA	1.2	FM	-	FM LX	FM LX	FM LX	FM LX	FM LX	FM LX	FM LX	FM LX
843	MIDNIGHT BLUE	1.2	-	-	LX	LX	LX	LX	LX	LX	LX	LX
844	MOSS	1.2	-	-	LX	LX	LX	LX	LX	LX	LX	LX
602	SANDY BEACH	1.2	FM	-	FM LX	FM LX	FM LX	FM LX	FM LX	FM LX	FM LX	FM LX
270	STONE	1.2	FM	-	FM LX	FM LX	FM LX	FM LX	FM LX	FM LX	FM LX	FM LX
113	TERRA GREY	1.2	FM	MA	FM LX MA	FM LX	FM LX MA	FM LX MA	FM LX	FM LX MA	FM LX MA	FM LX MA
114	TUNDRA	1.2	-	-	LX	LX	LX	LX	LX	LX	LX	LX
204	UMBRA	1.2	FM	-	FM LX	FM LX	FM LX	FM LX	FM LX	FM LX	FM LX	FM LX
232	VELVET GREEN	1.2	-	-	LX	LX	LX	LX	LX	LX	LX	LX
871	VERDE	1.2	-	-	LX	LX	LX	LX	LX	LX	LX	LX
751	WHITE	1.2	FM	MA	FM LX MA	FM LX	FM LX MA	FM LX MA	FM LX	FM LX MA	FM LX MA	FM LX MA



mat lacq



4620 | 145 SNOW



Detail geïntegreerde greeplijst

**Glasmogelijkheden**



R Glas in gelakt kader (52 mm)  
CR Crystal glas  
DI Diffuse glas

**Uitzonderingen**

- Korven- en klepkasten van 120 cm zijn niet leverbaar.

**Vierzijdig afgerond anti-fingerprint mat gelakt front met geïntegreerde greeplijst.**

Toplaag **Mat gelakt met softcoating**  
Kernmateriaal **22 mm MDF**  
Kanten **Radius 1,5 mm**  
Achterzijde **Frontkleur**

Pluspunten **Wat zijn de voordelen van SC softcoating?**  
**+ Super mat oppervlak**  
**+ Anti-fingerprint**  
**+ Makkelijk schoon te maken**  
**+ In hoge mate bestand tegen chemicaliën**  
**+ Aangename 'look and feel'**  
**+ Kras- en slijtvaster dan gewone lak**

Opmerkingen **Kasten met laden in onderste positie worden met minder hoge lade geleverd.**  
**Voor het afwerken van zijwanden zijn vormwanden 50 mm leverbaar.**  
**Kleuren in softcoating SC uitvoering wijken, vanwege de matte uitvoering, af van overeenkomstige kleuren in LX, XT of MT.**  
**Ook de binnenzijde van de geïntegreerde greep wordt gelakt. Door de vorm van de greeplijst kan een afwijkende lakstructuur ontstaan.**

879 BEACH GREY	430 BLACK	752 BLOSSOM WHITE	730 CARBON	875 CLAY DARK
851 DAYLIGHT GREY	845 DEEP BLUE	815 GRIGIO	878 JUST GREY	781 KASHMIR
165 LAVA	843 MIDNIGHT BLUE	844 MOSS	602 SANDY BEACH	145 SNOW
270 STONE	113 TERRA GREY	114 TUNDRA	204 UMBRA	232 VELVET GREEN
871 VERDE	751 WHITE			

Nr	Kleur	PG	Corpus	Zichtzijden	Plint	ST 8	ST 16	ST 19	ST 25	ST 50	ST 75	ST 100
879	BEACH GREY	1.3	FM	MA	FM SC	FM SC MA	FM SC MA	FM SC	FM SC	FM SC MA	FM SC MA	FM SC MA
430	BLACK	1.3	FM	MA	FM SC MA	FM SC	FM SC MA	FM SC MA	FM SC	FM SC MA	FM SC MA	FM SC MA
752	BLOSSOM WHITE	1.3	FM	MA	FM SC MA	FM SC	FM SC MA	FM SC MA	FM SC	FM SC MA	FM SC MA	FM SC MA
730	CARBON	1.3	FM	MA	FM SC	FM SC MA	FM SC MA	FM SC	FM SC	FM SC MA	FM SC MA	FM SC MA
875	CLAY DARK	1.3	FM	-	FM SC	FM SC	FM SC	FM SC	FM SC	FM SC	FM SC	FM SC
851	DAYLIGHT GREY	1.3	FM	-	FM SC	FM SC	FM SC	FM SC	FM SC	FM SC	FM SC	FM SC
845	DEEP BLUE	1.3	-	-	SC	SC	SC	SC	SC	SC	SC	SC
815	GRIGIO	1.3	FM	-	FM SC	FM SC	FM SC	FM SC	FM SC	FM SC	FM SC	FM SC
878	JUST GREY	1.3	FM	-	FM SC	FM SC	FM SC	FM SC	FM SC	FM SC	FM SC	FM SC
781	KASHMIR	1.3	FM	MA	FM SC MA	FM SC	FM SC MA	FM SC MA	FM SC	FM SC MA	FM SC MA	FM SC MA
165	LAVA	1.3	FM	-	FM SC	FM SC	FM SC	FM SC	FM SC	FM SC	FM SC	FM SC
843	MIDNIGHT BLUE	1.3	-	-	SC	SC	SC	SC	SC	SC	SC	SC
844	MOSS	1.3	-	-	SC	SC	SC	SC	SC	SC	SC	SC
602	SANDY BEACH	1.3	FM	-	FM SC	FM SC	FM SC	FM SC	FM SC	FM SC	FM SC	FM SC
145	SNOW	1.3	FM	MA	FM SC MA	FM SC	FM SC MA	FM SC MA	FM SC	FM SC MA	FM SC MA	FM SC MA
270	STONE	1.3	FM	-	FM SC	FM SC	FM SC	FM SC	FM SC	FM SC	FM SC	FM SC
113	TERRA GREY	1.3	FM	MA	FM SC	FM SC MA	FM SC MA	FM SC	FM SC	FM SC MA	FM SC MA	FM SC MA
114	TUNDRA	1.3	-	-	SC	SC	SC	SC	SC	SC	SC	SC
204	UMBRA	1.3	FM	-	FM SC	FM SC	FM SC	FM SC	FM SC	FM SC	FM SC	FM SC
232	VELVET GREEN	1.3	-	-	SC	SC	SC	SC	SC	SC	SC	SC
871	VERDE	1.3	-	-	SC	SC	SC	SC	SC	SC	SC	SC
751	WHITE	1.3	FM	MA	FM SC MA	FM SC	FM SC MA	FM SC MA	FM SC	FM SC MA	FM SC MA	FM SC MA



The mark of responsible forestry

# Linara

2720 Linara MX R15

PG 0.2



Collection

mat lacq MX



**Vierzijdig afgerond mat gelakt front met verticale groeven, tussenruimte 150 mm.**

Toplaag  
Kernmateriaal  
Kanten  
Achterzijde

**Gelakt**  
**19 mm MDF**  
**Radius 1,5 mm**  
**Frontkleur**

**Afwijkende lamellenbreedte:**  
**40 cm: 125 - 150 - 125 mm**  
**50 cm: 100 - 2x 150 - 100 mm**  
**80 cm: 100 - 4x 150 - 100 mm**  
**100 cm: 125 - 5x 150 - 125 mm**

2720 | 751 WHITE

**Glasmogelijkheden**



R Glas in gelakt kader (55 mm)  
CR Crystal glas  
DI Diffuse glas



751 WHITE



Nr	Kleur	PG	Corpus	Zichtzijden	Plint	ST 8	ST 16	ST 19	ST 25	ST 50	ST 75	ST 100
751	WHITE	0.2	FM	MA	FM LX MA	FM LX	FM LX MA	FM LX MA	FM LX	FM LX MA	FM LX MA	FM LX MA

## 2725 Linara LX R15

PG 1.1



Tailor-made

mat lacq LX

**Idem, echter: Tailor-made.**

**Uitzonderingen**

- Korven- en klepkasten van 120 cm zijn niet leverbaar.

879 BEACH GREY	430 BLACK	752 BLOSSOM WHITE	730 CARBON	875 CLAY DARK
851 DAYLIGHT GREY	845 DEEP BLUE	815 GRIGIO	878 JUST GREY	781 KASHMIR
165 LAVA	843 MIDNIGHT BLUE	844 MOSS	602 SANDY BEACH	145 SNOW
270 STONE	113 TERRA GREY	114 TUNDRA	204 UMBRA	232 VELVET GREEN
871 VERDE				

Nr	Kleur	PG	Corpus	Zichtzijden	Plint	ST 8	ST 16	ST 19	ST 25	ST 50	ST 75	ST 100
879	BEACH GREY	1.1	FM	MA	FM LX MA	FM LX	FM LX MA	FM LX MA	FM LX	FM LX MA	FM LX MA	FM LX MA
430	BLACK	1.1	FM	MA	FM LX MA	FM LX	FM LX MA	FM LX MA	FM LX	FM LX MA	FM LX MA	FM LX MA
752	BLOSSOM WHITE	1.1	FM	MA	FM LX MA	FM LX	FM LX MA	FM LX MA	FM LX	FM LX MA	FM LX MA	FM LX MA
730	CARBON	1.1	FM	MA	FM LX MA	FM LX	FM LX MA	FM LX MA	FM LX	FM LX MA	FM LX MA	FM LX MA
875	CLAY DARK	1.1	FM	-	FM LX	FM LX	FM LX	FM LX	FM LX	FM LX	FM LX	FM LX
851	DAYLIGHT GREY	1.1	FM	-	FM LX	FM LX	FM LX	FM LX	FM LX	FM LX	FM LX	FM LX
845	DEEP BLUE	1.1	-	-	LX	LX	LX	LX	LX	LX	LX	LX
815	GRIGIO	1.1	FM	-	FM LX	FM LX	FM LX	FM LX	FM LX	FM LX	FM LX	FM LX
878	JUST GREY	1.1	FM	-	FM LX	FM LX	FM LX	FM LX	FM LX	FM LX	FM LX	FM LX
781	KASHMIR	1.1	FM	MA	FM LX MA	FM LX	FM LX MA	FM LX MA	FM LX	FM LX MA	FM LX MA	FM LX MA
165	LAVA	1.1	FM	-	FM LX	FM LX	FM LX	FM LX	FM LX	FM LX	FM LX	FM LX
843	MIDNIGHT BLUE	1.1	-	-	LX	LX	LX	LX	LX	LX	LX	LX
844	MOSS	1.1	-	-	LX	LX	LX	LX	LX	LX	LX	LX
602	SANDY BEACH	1.1	FM	-	FM LX	FM LX	FM LX	FM LX	FM LX	FM LX	FM LX	FM LX
145	SNOW	1.1	FM	MA	FM LX MA	FM LX	FM LX MA	FM LX MA	FM LX	FM LX MA	FM LX MA	FM LX MA
270	STONE	1.1	FM	-	FM LX	FM LX	FM LX	FM LX	FM LX	FM LX	FM LX	FM LX
113	TERRA GREY	1.1	FM	MA	FM LX MA	FM LX	FM LX MA	FM LX MA	FM LX	FM LX MA	FM LX MA	FM LX MA
114	TUNDRA	1.1	-	-	LX	LX	LX	LX	LX	LX	LX	LX
204	UMBRA	1.1	FM	-	FM LX	FM LX	FM LX	FM LX	FM LX	FM LX	FM LX	FM LX
232	VELVET GREEN	1.1	-	-	LX	LX	LX	LX	LX	LX	LX	LX
871	VERDE	1.1	-	-	LX	LX	LX	LX	LX	LX	LX	LX



The mark of responsible forestry



**Vierzijdig afgerond mat gelakt kaderfront, raambreedte 12 mm.**

Toplaag  
Kernmateriaal  
Kanten  
Achterzijde

**Gelakt  
22 mm MDF  
Radius 1,5 mm  
Frontkleur**

Opmerkingen **Dit front is leverbaar als greeploze keuken, alleen inzetprofielen XGA, XGE en XGFL zijn leverbaar.**

4540 | 145 SNOW

**Glasmogelijkheden**



R Glas in gelakt kader (50 mm)  
CR Crystal glas  
DI Diffuse glas

**Maatmogelijkheden**



Uitzonderingen  
- Fronten voor vaatwasser met klapbare blende zijn niet leverbaar.



Nr	Kleur	PG	Corpus	Zichtzijden	Plint	ST 8	ST 16	ST 19	ST 25	ST 50	ST 75	ST 100
879	BEACH GREY	1.3	FM	MA	FM LX MA	FM LX	FM LX MA	FM LX MA	FM LX	FM LX MA	FM LX MA	FM LX MA
430	BLACK	1.3	FM	MA	FM LX MA	FM LX	FM LX MA	FM LX MA	FM LX	FM LX MA	FM LX MA	FM LX MA
752	BLOSSOM WHITE	1.3	FM	MA	FM LX MA	FM LX	FM LX MA	FM LX MA	FM LX	FM LX MA	FM LX MA	FM LX MA
730	CARBON	1.3	FM	MA	FM LX MA	FM LX	FM LX MA	FM LX MA	FM LX	FM LX MA	FM LX MA	FM LX MA
875	CLAY DARK	1.3	FM	-	FM LX	FM LX	FM LX	FM LX	FM LX	FM LX	FM LX	FM LX
851	DAYLIGHT GREY	1.3	FM	-	FM LX	FM LX	FM LX	FM LX	FM LX	FM LX	FM LX	FM LX
845	DEEP BLUE	1.3	-	-	LX	LX	LX	LX	LX	LX	LX	LX
815	GRIGIO	1.3	FM	-	FM LX	FM LX	FM LX	FM LX	FM LX	FM LX	FM LX	FM LX
878	JUST GREY	1.3	FM	-	FM LX	FM LX	FM LX	FM LX	FM LX	FM LX	FM LX	FM LX
781	KASHMIR	1.3	FM	MA	FM LX MA	FM LX	FM LX MA	FM LX MA	FM LX	FM LX MA	FM LX MA	FM LX MA
165	LAVA	1.3	FM	-	FM LX	FM LX	FM LX	FM LX	FM LX	FM LX	FM LX	FM LX
843	MIDNIGHT BLUE	1.3	-	-	LX	LX	LX	LX	LX	LX	LX	LX
844	MOSS	1.3	-	-	LX	LX	LX	LX	LX	LX	LX	LX
602	SANDY BEACH	1.3	FM	-	FM LX	FM LX	FM LX	FM LX	FM LX	FM LX	FM LX	FM LX
145	SNOW	1.3	FM	MA	FM LX MA	FM LX	FM LX MA	FM LX MA	FM LX	FM LX MA	FM LX MA	FM LX MA
270	STONE	1.3	FM	-	FM LX	FM LX	FM LX	FM LX	FM LX	FM LX	FM LX	FM LX
113	TERRA GREY	1.3	FM	MA	FM LX MA	FM LX	FM LX MA	FM LX MA	FM LX	FM LX MA	FM LX MA	FM LX MA
114	TUNDRA	1.3	-	-	LX	LX	LX	LX	LX	LX	LX	LX
204	UMBRA	1.3	FM	-	FM LX	FM LX	FM LX	FM LX	FM LX	FM LX	FM LX	FM LX
232	VELVET GREEN	1.3	-	-	LX	LX	LX	LX	LX	LX	LX	LX
871	VERDE	1.3	-	-	LX	LX	LX	LX	LX	LX	LX	LX
751	WHITE	1.3	FM	MA	FM LX MA	FM LX	FM LX MA	FM LX MA	FM LX	FM LX MA	FM LX MA	FM LX MA



The mark of responsible forestry



4541 | 879 BEACH GREY

**Vierzijdig afgerond mat gelakt kaderfront, raambreedte 12 mm.**

Toplaag **Mat gelakt met softcoating**  
 Kernmateriaal **22 mm MDF**  
 Kanten **Radius 1,5 mm**  
 Achterzijde **Frontkleur**

Pluspunten **Wat zijn de voordelen van SC softcoating?**  
**+ Super mat oppervlak**  
**+ Anti-fingerprint**  
**+ Makkelijk schoon te maken**  
**+ In hoge mate bestand tegen chemicaliën**  
**+ Aangename 'look and feel'**  
**+ Kras- en slijtvaster dan gewone lak**

Opmerkingen

**Dit front is leverbaar als greeploze keuken, alleen inzetprofielen XGA, XGE en XGFL zijn leverbaar.**  
**Kleuren in softcoating SC uitvoering wijken, vanwege de matte uitvoering, af van overeenkomstige kleuren in LX, XT of MT.**

Glasmogelijkheden



R Glas in gelakt kader (50 mm)  
 CR Crystal glas  
 DI Diffuse glas

Maatmogelijkheden



Uitzonderingen  
 - Fronten voor vaatwasser met klappbare blende zijn niet leverbaar.



Nr	Kleur	PG	Corpus	Zichtzijden	Plint	ST 8	ST 16	ST 19	ST 25	ST 50	ST 75	ST 100
879	BEACH GREY	1.3	FM	MA	FM SC	FM SC MA	FM SC MA	FM SC	FM SC	FM SC MA	FM SC MA	FM SC MA
430	BLACK	1.3	FM	MA	FM SC MA	FM SC	FM SC MA	FM SC MA	FM SC	FM SC MA	FM SC MA	FM SC MA
752	BLOSSOM WHITE	1.3	FM	MA	FM SC MA	FM SC	FM SC MA	FM SC MA	FM SC	FM SC MA	FM SC MA	FM SC MA
730	CARBON	1.3	FM	MA	FM SC	FM SC MA	FM SC MA	FM SC	FM SC	FM SC MA	FM SC MA	FM SC MA
875	CLAY DARK	1.3	FM	-	FM SC	FM SC	FM SC	FM SC	FM SC	FM SC	FM SC	FM SC
851	DAYLIGHT GREY	1.3	FM	-	FM SC	FM SC	FM SC	FM SC	FM SC	FM SC	FM SC	FM SC
845	DEEP BLUE	1.3	-	-	SC	SC	SC	SC	SC	SC	SC	SC
815	GRIGIO	1.3	FM	-	FM SC	FM SC	FM SC	FM SC	FM SC	FM SC	FM SC	FM SC
878	JUST GREY	1.3	FM	-	FM SC	FM SC	FM SC	FM SC	FM SC	FM SC	FM SC	FM SC
781	KASHMIR	1.3	FM	MA	FM SC MA	FM SC	FM SC MA	FM SC MA	FM SC	FM SC MA	FM SC MA	FM SC MA
165	LAVA	1.3	FM	-	FM SC	FM SC	FM SC	FM SC	FM SC	FM SC	FM SC	FM SC
843	MIDNIGHT BLUE	1.3	-	-	SC	SC	SC	SC	SC	SC	SC	SC
844	MOSS	1.3	-	-	SC	SC	SC	SC	SC	SC	SC	SC
602	SANDY BEACH	1.3	FM	-	FM SC	FM SC	FM SC	FM SC	FM SC	FM SC	FM SC	FM SC
145	SNOW	1.3	FM	MA	FM SC MA	FM SC	FM SC MA	FM SC MA	FM SC	FM SC MA	FM SC MA	FM SC MA
270	STONE	1.3	FM	-	FM SC	FM SC	FM SC	FM SC	FM SC	FM SC	FM SC	FM SC
113	TERRA GREY	1.3	FM	MA	FM SC	FM SC MA	FM SC MA	FM SC	FM SC	FM SC MA	FM SC MA	FM SC MA
114	TUNDRA	1.3	-	-	SC	SC	SC	SC	SC	SC	SC	SC
204	UMBRA	1.3	FM	-	FM SC	FM SC	FM SC	FM SC	FM SC	FM SC	FM SC	FM SC
232	VELVET GREEN	1.3	-	-	SC	SC	SC	SC	SC	SC	SC	SC
871	VERDE	1.3	-	-	SC	SC	SC	SC	SC	SC	SC	SC
751	WHITE	1.3	FM	MA	FM SC MA	FM SC	FM SC MA	FM SC MA	FM SC	FM SC MA	FM SC MA	FM SC MA



The mark of responsible forestry



**Vierzijdig afgerond mat gelakt kaderfront met opgedikt binnenpaneel, raambreedte buitenzijde 12 mm.**

Toplaag  
Kernmateriaal  
Kanten  
Achterzijde

**Gelakt**  
**22 mm MDF**  
**Radius 1,5 mm**  
**Frontkleur**

Opmerkingen

**Dit front is leverbaar als greeploze keuken, alleen inzetprofielen XGA, XGE en XGFL zijn leverbaar.**  
**Frontbreedte 146 mm wordt zonder opgedikt binnenpaneel geleverd.**  
**Greep 476 en knoppen 472, 473 en 719 zijn niet leverbaar.**  
**Verdiepte raambreedte voor grepen: 40 mm.**

4600 | 270 STONE

**Glasmogelijkheden**



R Glas in gelakt kader (50 mm)  
CR Crystal glas  
DI Diffuse glas

**Maatmogelijkheden**



Uitzonderingen  
- Fronten voor vaatwasser met klapbare blende zijn niet leverbaar.



Nr	Kleur	PG	Corpus	Zichtzijden	Plint	ST 8	ST 16	ST 19	ST 25	ST 50	ST 75	ST 100
879	BEACH GREY	1.3	FM	MA	FM LX MA	FM LX	FM LX MA	FM LX MA	FM LX	FM LX MA	FM LX MA	FM LX MA
430	BLACK	1.3	FM	MA	FM LX MA	FM LX	FM LX MA	FM LX MA	FM LX	FM LX MA	FM LX MA	FM LX MA
752	BLOSSOM WHITE	1.3	FM	MA	FM LX MA	FM LX	FM LX MA	FM LX MA	FM LX	FM LX MA	FM LX MA	FM LX MA
730	CARBON	1.3	FM	MA	FM LX MA	FM LX	FM LX MA	FM LX MA	FM LX	FM LX MA	FM LX MA	FM LX MA
875	CLAY DARK	1.3	FM	-	FM LX	FM LX	FM LX	FM LX	FM LX	FM LX	FM LX	FM LX
851	DAYLIGHT GREY	1.3	FM	-	FM LX	FM LX	FM LX	FM LX	FM LX	FM LX	FM LX	FM LX
845	DEEP BLUE	1.3	-	-	LX	LX	LX	LX	LX	LX	LX	LX
815	GRIGIO	1.3	FM	-	FM LX	FM LX	FM LX	FM LX	FM LX	FM LX	FM LX	FM LX
878	JUST GREY	1.3	FM	-	FM LX	FM LX	FM LX	FM LX	FM LX	FM LX	FM LX	FM LX
781	KASHMIR	1.3	FM	MA	FM LX MA	FM LX	FM LX MA	FM LX MA	FM LX	FM LX MA	FM LX MA	FM LX MA
165	LAVA	1.3	FM	-	FM LX	FM LX	FM LX	FM LX	FM LX	FM LX	FM LX	FM LX
843	MIDNIGHT BLUE	1.3	-	-	LX	LX	LX	LX	LX	LX	LX	LX
844	MOSS	1.3	-	-	LX	LX	LX	LX	LX	LX	LX	LX
602	SANDY BEACH	1.3	FM	-	FM LX	FM LX	FM LX	FM LX	FM LX	FM LX	FM LX	FM LX
145	SNOW	1.3	FM	MA	FM LX MA	FM LX	FM LX MA	FM LX MA	FM LX	FM LX MA	FM LX MA	FM LX MA
270	STONE	1.3	FM	-	FM LX	FM LX	FM LX	FM LX	FM LX	FM LX	FM LX	FM LX
113	TERRA GREY	1.3	FM	MA	FM LX MA	FM LX	FM LX MA	FM LX MA	FM LX	FM LX MA	FM LX MA	FM LX MA
114	TUNDRA	1.3	-	-	LX	LX	[LX	LX	LX	LX	LX	LX
204	UMBRA	1.3	FM	-	FM LX	FM LX	FM LX	FM LX	FM LX	FM LX	FM LX	FM LX
232	VELVET GREEN	1.3	-	-	LX	LX	LX	LX	LX	LX	LX	LX
871	VERDE	1.3	-	-	LX	LX	LX	LX	LX	LX	LX	LX
751	WHITE	1.3	FM	MA	FM LX MA	FM LX	FM LX MA	FM LX MA	FM LX	FM LX MA	FM LX MA	FM LX MA



The mark of responsible forestry



**Vierzijdig afgerond mat gelakt kaderfront met opgedikt binnenpaneel, raambreedte buitenzijde 12 mm.**

Toplaag **Mat gelakt met softcoating**  
 Kernmateriaal **22 mm MDF**  
 Kanten **Radius 1,5 mm**  
 Achterzijde **Frontkleur**

Pluspunten **Wat zijn de voordelen van SC softcoating?**  
 + Super mat oppervlak  
 + Anti-fingerprint  
 + Makkelijk schoon te maken  
 + In hoge mate bestand tegen chemicaliën  
 + Aangename 'look and feel'  
 + Kras- en slijtvaster dan gewone lak

4610 | 602 SANDY BEACH

Opmerkingen

**Dit front is leverbaar als greeploze keuken, alleen inzetprofielen XGA, XGE en XGFL zijn leverbaar.**

**Greep 476 en knoppen 472, 473 en 719 zijn niet leverbaar.**

**Frontbreedte 146 mm wordt zonder opgedikt binnenpaneel geleverd.**

**Verdiepte raambreedte voor grepen: 40 mm.**

**Kleuren in softcoating SC uitvoering wijken, vanwege de matte uitvoering, af van overeenkomstige kleuren in LX, XT of MT.**

**Glasmogelijkheden**



R Glas in gelakt kader (50 mm)  
 CR Crystal glas  
 DI Diffuse glas

**Maatmogelijkheden**



Uitzonderingen  
 - Fronten voor vaatwasser met klapbare blende zijn niet leverbaar.



Nr	Kleur	PG	Corpus	Zichtzijden	Plint	ST 8	ST 16	ST 19	ST 25	ST 50	ST 75	ST 100
879	BEACH GREY	1.3	FM	MA	FM SC	FM SC MA	FM SC MA	FM SC	FM SC	FM SC MA	FM SC MA	FM SC MA
430	BLACK	1.3	FM	MA	FM SC MA	FM SC	FM SC MA	FM SC MA	FM SC	FM SC MA	FM SC MA	FM SC MA
752	BLOSSOM WHITE	1.3	FM	MA	FM SC MA	FM SC	FM SC MA	FM SC MA	FM SC	FM SC MA	FM SC MA	FM SC MA
730	CARBON	1.3	FM	MA	FM SC	FM SC MA	FM SC MA	FM SC	FM SC	FM SC MA	FM SC MA	FM SC MA
875	CLAY DARK	1.3	FM	-	FM SC	FM SC	FM SC	FM SC	FM SC	FM SC	FM SC	FM SC
851	DAYLIGHT GREY	1.3	FM	-	FM SC	FM SC	FM SC	FM SC	FM SC	FM SC	FM SC	FM SC
845	DEEP BLUE	1.3	-	-	SC	SC	SC	SC	SC	SC	SC	SC
815	GRIGIO	1.3	FM	-	FM SC	FM SC	FM SC	FM SC	FM SC	FM SC	FM SC	FM SC
878	JUST GREY	1.3	FM	-	FM SC	FM SC	FM SC	FM SC	FM SC	FM SC	FM SC	FM SC
781	KASHMIR	1.3	FM	MA	FM SC MA	FM SC	FM SC MA	FM SC MA	FM SC	FM SC MA	FM SC MA	FM SC MA
165	LAVA	1.3	FM	-	FM SC	FM SC	FM SC	FM SC	FM SC	FM SC	FM SC	FM SC
843	MIDNIGHT BLUE	1.3	-	-	SC	SC	SC	SC	SC	SC	SC	SC
844	MOSS	1.3	-	-	SC	SC	SC	SC	SC	SC	SC	SC
602	SANDY BEACH	1.3	FM	-	FM SC	FM SC	FM SC	FM SC	FM SC	FM SC	FM SC	FM SC
145	SNOW	1.3	FM	MA	FM SC MA	FM SC	FM SC MA	FM SC MA	FM SC	FM SC MA	FM SC MA	FM SC MA
270	STONE	1.3	FM	-	FM SC	FM SC	FM SC	FM SC	FM SC	FM SC	FM SC	FM SC
113	TERRA GREY	1.3	FM	MA	FM SC	FM SC MA	FM SC MA	FM SC	FM SC	FM SC MA	FM SC MA	FM SC MA
114	TUNDRA	1.3	-	-	SC	SC	SC	SC	SC	SC	SC	SC
204	UMBRA	1.3	FM	-	FM SC	FM SC	FM SC	FM SC	FM SC	FM SC	FM SC	FM SC
232	VELVET GREEN	1.3	-	-	SC	SC	SC	SC	SC	SC	SC	SC
871	VERDE	1.3	-	-	SC	SC	SC	SC	SC	SC	SC	SC
751	WHITE	1.3	FM	MA	FM SC MA	FM SC	FM SC MA	FM SC MA	FM SC	FM SC MA	FM SC MA	FM SC MA

# Pavilo

4130 Pavilo MX

PG 0.5



Collection

mat lacq MX



4130 | 878 JUST GREY

**Vierzijdig aan binnen- en buitenzijde afgerond, mat gelakt modern cassettefront, raambreedte 42 mm.**

Toplaag  
Kernmateriaal  
Kanten  
Achterzijde

**Gelakt**  
**19 mm MDF**  
**Radius 1,5 mm**  
**Frontkleur**



878 JUST GREY

**PAVILO MX**  
extra voordelige  
**ACTIEKEUKEN**

**Glasmogelijkheden**



R Glas in kunststof kader (55 mm)  
CR Crystal glas  
DI Diffuse glas

**Uitzonderingen**

- Korven- en klepkasten van 120 cm zijn niet leverbaar.
- Fronten voor vaatwasser met klappbare blende zijn niet leverbaar.

Nr	Kleur	PG	Corpus	Zichtzijden	Plint	ST 8	ST 16	ST 19	ST 25	ST 50	ST 75	ST 100
878	JUST GREY	0.5	FM	-	FM LX	FM LX	FM LX	FM LX	FM LX	FM LX	FM LX	FM LX

4135 Pavilo LX

PG 1.2



Tailor-made

mat lacq LX

**Idem, echter: Tailor-made.**

879 BEACH GREY	430 BLACK	752 BLOSSOM WHITE	730 CARBON	875 CLAY DARK
851 DAYLIGHT GREY	845 DEEP BLUE	815 GRIGIO	781 KASHMIR	165 LAVA
843 MIDNIGHT BLUE	844 MOSS	602 SANDY BEACH	145 SNOW	270 STONE
113 TERRA GREY	114 TUNDRA	204 UMBRA	232 VELVET GREEN	871 VERDE
751 WHITE				

Nr	Kleur	PG	Corpus	Zichtzijden	Plint	ST 8	ST 16	ST 19	ST 25	ST 50	ST 75	ST 100
879	BEACH GREY	1.2	FM	MA	FM LX MA	FM LX	FM LX MA	FM LX MA	FM LX	FM LX MA	FM LX MA	FM LX MA
430	BLACK	1.2	FM	MA	FM LX MA	FM LX	FM LX MA	FM LX MA	FM LX	FM LX MA	FM LX MA	FM LX MA
752	BLOSSOM WHITE	1.2	FM	MA	FM LX MA	FM LX	FM LX MA	FM LX MA	FM LX	FM LX MA	FM LX MA	FM LX MA
730	CARBON	1.2	FM	MA	FM LX MA	FM LX	FM LX MA	FM LX MA	FM LX	FM LX MA	FM LX MA	FM LX MA
875	CLAY DARK	1.2	FM	-	FM LX	FM LX	FM LX	FM LX	FM LX	FM LX	FM LX	FM LX
851	DAYLIGHT GREY	1.2	FM	-	FM LX	FM LX	FM LX	FM LX	FM LX	FM LX	FM LX	FM LX
845	DEEP BLUE	1.2	-	-	LX	LX	LX	LX	LX	LX	LX	LX
815	GRIGIO	1.2	FM	-	FM LX	FM LX	FM LX	FM LX	FM LX	FM LX	FM LX	FM LX
781	KASHMIR	1.2	FM	MA	FM LX MA	FM LX	FM LX MA	FM LX MA	FM LX	FM LX MA	FM LX MA	FM LX MA
165	LAVA	1.2	FM	-	FM LX	FM LX	FM LX	FM LX	FM LX	FM LX	FM LX	FM LX
843	MIDNIGHT BLUE	1.2	-	-	LX	LX	LX	LX	LX	LX	LX	LX
844	MOSS	1.2	-	-	LX	LX	LX	LX	LX	LX	LX	LX
602	SANDY BEACH	1.2	FM	-	FM LX	FM LX	FM LX	FM LX	FM LX	FM LX	FM LX	FM LX
145	SNOW	1.2	FM	MA	FM LX MA	FM LX	FM LX MA	FM LX MA	FM LX	FM LX MA	FM LX MA	FM LX MA
270	STONE	1.2	FM	-	FM LX	FM LX	FM LX	FM LX	FM LX	FM LX	FM LX	FM LX
113	TERRA GREY	1.2	FM	MA	FM LX MA	FM LX	FM LX MA	FM LX MA	FM LX	FM LX MA	FM LX MA	FM LX MA
114	TUNDRA	1.2	-	-	LX	LX	LX	LX	LX	LX	LX	LX
204	UMBRA	1.2	FM	-	FM LX	FM LX	FM LX	FM LX	FM LX	FM LX	FM LX	FM LX
232	VELVET GREEN	1.2	-	-	LX	LX	LX	LX	LX	LX	LX	LX
871	VERDE	1.2	-	-	LX	LX	LX	LX	LX	LX	LX	LX
751	WHITE	1.2	FM	MA	FM LX MA	FM LX	FM LX MA	FM LX MA	FM LX	FM LX MA	FM LX MA	FM LX MA



The mark of responsible forestry

# Mikron

4110 Mikron MX

PG 0.5



Collection

mat lacq MX



## Vierzijdig afgerond mat gelakt kaderfront, raambreedte 70 mm.

Toplaag  
Kernmateriaal  
Kanten  
Achterzijde

**Gelakt**  
**19 mm MDF**  
**Radius 1,5 mm**  
**Frontkleur**



751 WHITE

**MIKRON MX**  
extra voordelige  
**ACTIEKEUKEN**

Nr	Kleur	PG	Corpus	Zichtzijden	Plint	ST 8	ST 16	ST 19	ST 25	ST 50	ST 75	ST 100
751	WHITE	0.5	FM	MA	FM LX MA	FM LX	FM LX MA	FM LX MA	FM LX	FM LX MA	FM LX MA	FM LX MA

## Mikron LX

PG 1.2/1.3



Tailor-made

mat lacq LX

### Idem, echter: Tailor-made is leverbaar in de varianten Zero, Uno en R75.

4110 | 751 WHITE

#### Glasmogelijkheden

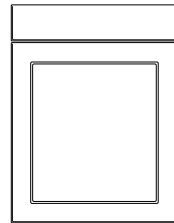


R Glas in gelakt kader (70 mm)  
CR Crystal glas  
DI Diffuse glas

#### Uitzonderingen

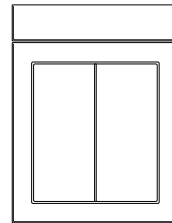
- Korven- en klepkasten van 120 cm zijn niet leverbaar.
- 4115 niet leverbaar in 751LXWHITE.

PG 1.2



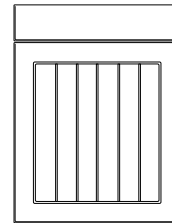
4115 | ZERO  
Vlak binnenpaneel.

PG 1.3



4116 | UNO  
Binnenpaneel met smalle verticale groef in het midden.

PG 1.3



4117 | R75  
Binnenpaneel met verticale groeven met 75 mm tussenruimte.



879 BEACH GREY



430 BLACK



752 BLOSSOM WHITE



730 CARBON



875 CLAY DARK



851 DAYLIGHT GREY



845 DEEP BLUE



815 GRIGIO



878 JUST GREY



781 KASHMIR



165 LAVA




843 MIDNIGHT BLUE




844 MOSS



602 SANDY BEACH



145 SNOW



270 STONE



113 TERRA GREY



114 TUNDRA



204 UMBRA



232 VELVET GREEN



871 VERDE



751 WHITE

Nr	Kleur	PG	Corpus	Zichtzijden	Plint	ST 8	ST 16	ST 19	ST 25	ST 50	ST 75	ST 100
879	BEACH GREY	1.2/1.3	FM	MA	FM LX MA	FM LX	FM LX MA	FM LX MA	FM LX	FM LX MA	FM LX MA	FM LX MA
430	BLACK	1.2/1.3	FM	MA	FM LX MA	FM LX	FM LX MA	FM LX MA	FM LX	FM LX MA	FM LX MA	FM LX MA
752	BLOSSOM WHITE	1.2/1.3	FM	MA	FM LX MA	FM LX	FM LX MA	FM LX MA	FM LX	FM LX MA	FM LX MA	FM LX MA
730	CARBON	1.2/1.3	FM	MA	FM LX MA	FM LX	FM LX MA	FM LX MA	FM LX	FM LX MA	FM LX MA	FM LX MA
875	CLAY DARK	1.2/1.3	FM	-	FM LX	FM LX	FM LX	FM LX	FM LX	FM LX	FM LX	FM LX
851	DAYLIGHT GREY	1.2/1.3	FM	-	FM LX	FM LX	FM LX	FM LX	FM LX	FM LX	FM LX	FM LX
845	DEEP BLUE	1.2/1.3	-	-	LX	LX	LX	LX	LX	LX	LX	LX
815	GRIGIO	1.2/1.3	FM	-	FM LX	FM LX	FM LX	FM LX	FM LX	FM LX	FM LX	FM LX
878	JUST GREY	1.2/1.3	FM	-	FM LX	FM LX	FM LX	FM LX	FM LX	FM LX	FM LX	FM LX
781	KASHMIR	1.2/1.3	FM	MA	FM LX MA	FM LX	FM LX MA	FM LX MA	FM LX	FM LX MA	FM LX MA	FM LX MA
165	LAVA	1.2/1.3	FM	-	FM LX	FM LX	FM LX	FM LX	FM LX	FM LX	FM LX	FM LX
843	MIDNIGHT BLUE	1.2/1.3	-	-	LX	LX	LX	LX	LX	LX	LX	LX
844	MOSS	1.2/1.3	-	-	LX	LX	LX	LX	LX	LX	LX	LX
602	SANDY BEACH	1.2/1.3	FM	-	FM LX	FM LX	FM LX	FM LX	FM LX	FM LX	FM LX	FM LX
145	SNOW	1.2/1.3	FM	MA	FM LX MA	FM LX	FM LX MA	FM LX MA	FM LX	FM LX MA	FM LX MA	FM LX MA
270	STONE	1.2/1.3	FM	-	FM LX	FM LX	FM LX	FM LX	FM LX	FM LX	FM LX	FM LX
113	TERRA GREY	1.2/1.3	FM	MA	FM LX MA	FM LX	FM LX MA	FM LX MA	FM LX	FM LX MA	FM LX MA	FM LX MA
114	TUNDRA	1.2/1.3	-	-	LX	LX	LX	LX	LX	LX	LX	LX
204	UMBRA	1.2/1.3	FM	-	FM LX	FM LX	FM LX	FM LX	FM LX	FM LX	FM LX	FM LX
232	VELVET GREEN	1.2/1.3	-	-	FM LX	FM LX	FM LX	FM LX	FM LX	FM LX	FM LX	FM LX
871	VERDE	1.2/1.3	-	-	LX	LX	LX	LX	LX	LX	LX	LX
751	WHITE	1.2/1.3	FM	MA	FM LX MA	FM LX	FM LX MA	FM LX MA	FM LX	FM LX MA	FM LX MA	FM LX MA



The mark of responsible forestry

mat lacq

# Ergo

2740 Ergo MX

PG 0.5



Collection

mat lacq MX



**Vierzijdig afgerond mat gelakt kaderfront, raambreedte 80 mm, aan de binnenzijde afgeschuind.**

Toplaag  
Kernmateriaal  
Kanten  
Achterzijde

**Gelakt  
19 mm MDF  
Radius 1,5 mm  
Frontkleur**



145 SNOW



Nr	Kleur	PG	Corpus	Zichtzijden	Plint	ST 8	ST 16	ST 19	ST 25	ST 50	ST 75	ST 100
145	SNOW	0.5	FM	MA	FM LX MA	FM LX	FM LX MA	FM LX MA	FM LX	FM LX MA	FM LX MA	FM LX MA

## Ergo LX

PG 1.2/1.3



Tailor-made

mat lacq LX

2740 | 145 SNOW

### Glasmogelijkheden



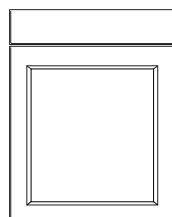
R Glas in gelakt kader (80 mm)  
CR Crystal glas  
DI Diffuse glas

### Uitzonderingen

- Korven- en klepkasten van 120 cm zijn niet leverbaar.
- 2265 niet leverbaar in 145LX SNOW.

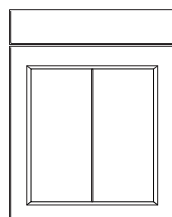
**Idem, echter: Tailor-made is leverbaar in de varianten Zero, Uno en R75.**

PG 1.2



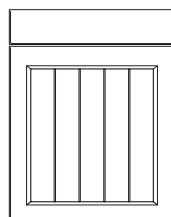
2265 | ZERO  
Vlak binnenpaneel.

PG 1.3



2358 | UNO  
Binnenpaneel met smalle verticale groef in het midden.

PG 1.3




2359 | R75  
Binnenpaneel met verticale groeven met 75 mm tussenruimte.



879 BEACH GREY



430 BLACK



752 BLOSSOM WHITE



730 CARBON



875 CLAY DARK



851 DAYLIGHT GREY



845 DEEP BLUE



815 GRIGIO



878 JUST GREY



781 KASHMIR



165 LAVA



843 MIDNIGHT BLUE



844 MOSS



602 SANDY BEACH



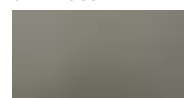
145 SNOW



270 STONE




113 TERRA GREY



114 TUNDRA



204 UMBRA



232 VELVET GREEN



871 VERDE



751 WHITE

Nr	Kleur	PG	Corpus	Zichtzijden	Plint	ST 8	ST 16	ST 19	ST 25	ST 50	ST 75	ST 100
879	BEACH GREY	1.2/1.3	FM	MA	FM LX MA	FM LX	FM LX MA	FM LX MA	FM LX	FM LX MA	FM LX MA	FM LX MA
430	BLACK	1.2/1.3	FM	MA	FM LX MA	FM LX	FM LX MA	FM LX MA	FM LX	FM LX MA	FM LX MA	FM LX MA
752	BLOSSOM WHITE	1.2/1.3	FM	MA	FM LX MA	FM LX	FM LX MA	FM LX MA	FM LX	FM LX MA	FM LX MA	FM LX MA
730	CARBON	1.2/1.3	FM	MA	FM LX MA	FM LX	FM LX MA	FM LX MA	FM LX	FM LX MA	FM LX MA	FM LX MA
875	CLAY DARK	1.2/1.3	FM	-	FM LX	FM LX	FM LX	FM LX	FM LX	FM LX	FM LX	FM LX
851	DAYLIGHT GREY	1.2/1.3	FM	-	FM LX	FM LX	FM LX	FM LX	FM LX	FM LX	FM LX	FM LX
845	DEEP BLUE	1.2/1.3	-	-	LX	LX	LX	LX	LX	LX	LX	LX
815	GRIGIO	1.2/1.3	FM	-	FM LX	FM LX	FM LX	FM LX	FM LX	FM LX	FM LX	FM LX
878	JUST GREY	1.2/1.3	FM	-	FM LX	FM LX	FM LX	FM LX	FM LX	FM LX	FM LX	FM LX
781	KASHMIR	1.2/1.3	FM	MA	FM LX MA	FM LX	FM LX MA	FM LX MA	FM LX	FM LX MA	FM LX MA	FM LX MA
165	LAVA	1.2/1.3	FM	-	FM LX	FM LX	FM LX	FM LX	FM LX	FM LX	FM LX	FM LX
843	MIDNIGHT BLUE	1.2/1.3	-	-	LX	LX	LX	LX	LX	LX	LX	LX
844	MOSS	1.2/1.3	-	-	LX	LX	LX	LX	LX	LX	LX	LX
602	SANDY BEACH	1.2/1.3	FM	-	FM LX	FM LX	FM LX	FM LX	FM LX	FM LX	FM LX	FM LX
145	SNOW	1.2/1.3	FM	MA	FM LX MA	FM LX	FM LX MA	FM LX MA	FM LX	FM LX MA	FM LX MA	FM LX MA
270	STONE	1.2/1.3	FM	-	FM LX	FM LX	FM LX	FM LX	FM LX	FM LX	FM LX	FM LX
113	TERRA GREY	1.2/1.3	FM	MA	FM LX MA	FM LX	FM LX MA	FM LX MA	FM LX	FM LX MA	FM LX MA	FM LX MA
114	TUNDRA	1.2/1.3	-	-	LX	LX	LX	LX	LX	LX	LX	LX
204	UMBRA	1.2/1.3	FM	-	FM LX	FM LX	FM LX	FM LX	FM LX	FM LX	FM LX	FM LX
232	VELVET GREEN	1.2/1.3	-	-	FM LX	FM LX	FM LX	FM LX	FM LX	FM LX	FM LX	FM LX
871	VERDE	1.2/1.3	-	-	LX	LX	LX	LX	LX	LX	LX	LX
751	WHITE	1.2/1.3	FM	MA	FM LX MA	FM LX	FM LX MA	FM LX MA	FM LX	FM LX MA	FM LX MA	FM LX MA



The mark of responsible forestry



4645 | ZERO | 270 STONE

**Vierzijdig afgerond anti-fingerprint mat gelakt kaderfront, raambreedte 80 mm, aan de binnenzijde afgeschuind.**

Toplaag **Mat gelakt met softcoating**  
 Kernmateriaal **19 mm MDF**  
 Kanten **Radius 1,5 mm**  
 Achterzijde **Frontkleur**

Pluspunten **Wat zijn de voordelen van SC softcoating?**  
 + Super mat oppervlak  
 + Anti-fingerprint  
 + Makkelijk schoon te maken  
 + In hoge mate bestand tegen chemicaliën  
 + Aangename 'look and feel'  
 + Kras- en slijtvaster dan gewone lak

**Glasmogelijkheden**




R Glas in gelakt kader (80 mm)  
 CR Crystal glas  
 DI Diffuse glas

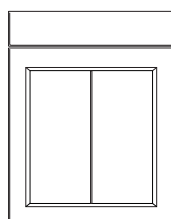
**Uitzonderingen**

- Korven- en klepkasten van 120 cm zijn niet leverbaar.

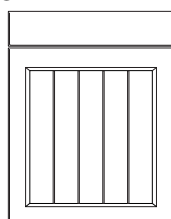
**Opmerkingen**



4645 | ZERO  
 Vlak binnenpaneel.



4646 | UNO  
 Binnenpaneel met smalle verticale groef in het midden.



4647 | R75  
 Binnenpaneel met verticale groeven met 75 mm tussenruimte.

**Kleuren in softcoating SC uitvoering wijken, vanwege de matte uitvoering, af van overeenkomstige kleuren in LX, XT of MT.**



Nr	Kleur	PG	Corpus	Zichtzijden	Plint	ST 8	ST 16	ST 19	ST 25	ST 50	ST 75	ST 100
879	BEACH GREY	3.1	FM	MA	FM SC MA	FM SC MA	FM SC MA	FM SC	FM SC	FM SC MA	FM SC MA	FM SC MA
430	BLACK	3.1	FM	MA	FM SC MA	FM SC	FM SC MA	FM SC MA	FM SC	FM SC MA	FM SC MA	FM SC MA
752	BLOSSOM WHITE	3.1	FM	MA	FM SC MA	FM SC	FM SC MA	FM SC MA	FM SC	FM SC MA	FM SC MA	FM SC MA
730	CARBON	3.1	FM	MA	FM SC	FM SC MA	FM SC MA	FM SC	FM SC	FM SC MA	FM SC MA	FM SC MA
875	CLAY DARK	3.1	FM	-	FM SC	FM SC	FM SC	FM SC	FM SC	FM SC	FM SC	FM SC
851	DAYLIGHT GREY	3.1	FM	-	FM SC	FM SC	FM SC	FM SC	FM SC	FM SC	FM SC	FM SC
845	DEEP BLUE	3.1	-	-	SC	SC	SC	SC	SC	SC	SC	SC
815	GRIGIO	3.1	FM	-	FM SC	FM SC	FM SC	FM SC	FM SC	FM SC	FM SC	FM SC
878	JUST GREY	3.1	FM	-	FM SC	FM SC	FM SC	FM SC	FM SC	FM SC	FM SC	FM SC
781	KASHMIR	3.1	FM	MA	FM SC MA	FM SC	FM SC MA	FM SC MA	FM SC	FM SC MA	FM SC MA	FM SC MA
165	LAVA	3.1	FM	-	FM SC	FM SC	FM SC	FM SC	FM SC	FM SC	FM SC	FM SC
843	MIDNIGHT BLUE	3.1	-	-	SC	SC	SC	SC	SC	SC	SC	SC
844	MOSS	3.1	-	-	SC	SC	SC	SC	SC	SC	SC	SC
602	SANDY BEACH	3.1	FM	-	FM SC	FM SC	FM SC	FM SC	FM SC	FM SC	FM SC	FM SC
145	SNOW	3.1	FM	MA	FM SC MA	FM SC	FM SC MA	FM SC MA	FM SC	FM SC MA	FM SC MA	FM SC MA
270	STONE	3.1	FM	-	FM SC	FM SC	FM SC	FM SC	FM SC	FM SC	FM SC	FM SC
113	TERRA GREY	3.1	FM	MA	FM SC	FM SC MA	FM SC MA	FM SC	FM SC	FM SC MA	FM SC MA	FM SC MA
114	TUNDRA	3.1	-	-	SC	SC	SC	SC	SC	SC	SC	SC
204	UMBRA	3.1	FM	-	FM SC	FM SC	FM SC	FM SC	FM SC	FM SC	FM SC	FM SC
232	VELVET GREEN	3.1	-	-	SC	SC	SC	SC	SC	SC	SC	SC
871	VERDE	3.1	-	-	SC	SC	SC	SC	SC	SC	SC	SC
751	WHITE	3.1	FM	MA	FM SC MA	FM SC	FM SC MA	FM SC MA	FM SC	FM SC MA	FM SC MA	FM SC MA



mat lacq



**Vierzijdig afgerond mat gelakt kaderfront, raambreedte 75 mm, aan de binnenzijde met profiel.**

Toplaag  
Kernmateriaal  
Kanten  
Achterzijde

**Gelakt**  
**22 mm MDF**  
**Radius 1,5 mm**  
**Frontkleur**



752 BLOSSOM WHITE



Nr	Kleur	PG	Corpus	Zichtzijden	Plint	ST 8	ST 16	ST 19	ST 25	ST 50	ST 75	ST 100
752	BLOSSOM WHITE	0.5	FM	MA	FM LX MA	FM LX	FM LX MA	FM LX MA	FM LX MA	FM LX MA	FM LX MA	FM LX MA

**Elmundo LX**

PG 1.2/1.3



Tailor-made

mat lacq LX

2730 | 752 BLOSSOM WHITE

**Glasmogelijkheden**




R Glas in gelakt kader (75 mm)  
CR Crystal glas  
DI Diffuse glas

**Uitzonderingen**

- Korven- en klepkasten van 120 cm zijn niet leverbaar.
- Diagonale hoekkasten voor hoek 65 x 65 cm zijn niet leverbaar.
- 2751 niet leverbaar in 752LX BLOSSOM WHITE.


**Idem, echter: Tailor-made is leverbaar in de varianten Zero, Uno en R75.**

PG 1.2



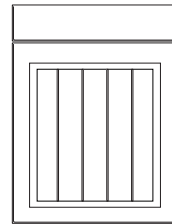
2751 | ZERO  
Vlak binnenpaneel.

PG 1.3



2752 | UNO  
Binnenpaneel met smalle verticale groef in het midden.

PG 1.3




2753 | R75  
Binnenpaneel met verticale groeven met 75 mm tussenruimte.



879 BEACH GREY



430 BLACK



752 BLOSSOM WHITE



730 CARBON



875 CLAY DARK



851 DAYLIGHT GREY



845 DEEP BLUE



815 GRIGIO



878 JUST GREY



781 KASHMIR



165 LAVA



843 MIDNIGHT BLUE




844 MOSS



602 SANDY BEACH




145 SNOW



270 STONE



113 TERRA GREY



114 TUNDRA



204 UMBRA



232 VELVET GREEN



871 VERDE



751 WHITE

Nr	Kleur	PG	Corpus	Zichtzijden	Plint	ST 8	ST 16	ST 19	ST 25	ST 50	ST 75	ST 100
879	BEACH GREY	1.2/1.3	FM	MA	FM LX MA	FM LX	FM LX MA	FM LX MA	FM LX	FM LX MA	FM LX MA	FM LX MA
430	BLACK	1.2/1.3	FM	MA	FM LX MA	FM LX	FM LX MA	FM LX MA	FM LX	FM LX MA	FM LX MA	FM LX MA
752	BLOSSOM WHITE	1.2/1.3	FM	MA	FM LX MA	FM LX	FM LX MA	FM LX MA	FM LX	FM LX MA	FM LX MA	FM LX MA
730	CARBON	1.2/1.3	FM	MA	FM LX MA	FM LX	FM LX MA	FM LX MA	FM LX	FM LX MA	FM LX MA	FM LX MA
875	CLAY DARK	1.2/1.3	FM	-	FM LX	FM LX	FM LX	FM LX	FM LX	FM LX	FM LX	FM LX
851	DAYLIGHT GREY	1.2/1.3	FM	-	FM LX	FM LX	FM LX	FM LX	FM LX	FM LX	FM LX	FM LX
845	DEEP BLUE	1.2/1.3	-	-	LX	LX	LX	LX	LX	LX	LX	LX
815	GRIGIO	1.2/1.3	FM	-	FM LX	FM LX	FM LX	FM LX	FM LX	FM LX	FM LX	FM LX
878	JUST GREY	1.2/1.3	FM	-	FM LX	FM LX	FM LX	FM LX	FM LX	FM LX	FM LX	FM LX
781	KASHMIR	1.2/1.3	FM	MA	FM LX MA	FM LX	FM LX MA	FM LX MA	FM LX	FM LX MA	FM LX MA	FM LX MA
165	LAVA	1.2/1.3	FM	-	FM LX	FM LX	FM LX	FM LX	FM LX	FM LX	FM LX	FM LX
843	MIDNIGHT BLUE	1.2/1.3	-	-	LX	LX	LX	LX	LX	LX	LX	LX
844	MOSS	1.2/1.3	-	-	LX	LX	LX	LX	LX	LX	LX	LX
602	SANDY BEACH	1.2/1.3	FM	-	FM LX	FM LX	FM LX	FM LX	FM LX	FM LX	FM LX	FM LX
145	SNOW	1.2/1.3	FM	MA	FM LX MA	FM LX	FM LX MA	FM LX MA	FM LX	FM LX MA	FM LX MA	FM LX MA
270	STONE	1.2/1.3	FM	-	FM LX	FM LX	FM LX	FM LX	FM LX	FM LX	FM LX	FM LX
113	TERRA GREY	1.2/1.3	FM	MA	FM LX MA	FM LX	FM LX MA	FM LX MA	FM LX	FM LX MA	FM LX MA	FM LX MA
114	TUNDRA	1.2/1.3	-	-	LX	LX	LX	LX	LX	LX	LX	LX
204	UMBRA	1.2/1.3	FM	-	FM LX	FM LX	FM LX	FM LX	FM LX	FM LX	FM LX	FM LX
232	VELVET GREEN	1.2/1.3	FM	-	FM LX	FM LX	FM LX	FM LX	FM LX	FM LX	FM LX	FM LX
871	VERDE	1.2/1.3	-	-	LX	LX	LX	LX	LX	LX	LX	LX
751	WHITE	1.2/1.3	FM	MA	FM LX MA	FM LX	FM LX MA	FM LX MA	FM LX	FM LX MA	FM LX MA	FM LX MA



Home

5510 Home MX

PG 0.5



Collection

mat lacq MX



5510 | 751 WHITE

**Vierzijdig afgerond mat gelakt kaderfront, raambreedte 75 mm, binnenpaneel met verticale groeven met 75 mm tussenruimte.**

Toplaag  
Kernmateriaal  
Kanten  
Achterzijde

**Gelakt**  
**22 mm MDF**  
**Radius 1,5 mm**  
**Frontkleur**

Opmerkingen

**Knoppen 472, 473 zijn niet leverbaar.**  
**Raambreedte voor grepen: 60 mm.**



751 WHITE



Glasmogelijkheden



R Glas in gelakt kader (75 mm)  
CR Crystal glas  
DI Diffuse glas

Uitzonderingen

- Korven- en klepkasten van 120 cm zijn niet leverbaar.
- Diagonale hoekkasten voor hoek 65 x 65 cm zijn niet leverbaar.

Nr	Kleur	PG	Corpus	Zichtzijden	Plint	ST 8	ST 16	ST 19	ST 25	ST 50	ST 75	ST 100
751	WHITE	0.5	FM	MA	FM LX MA	FM LX	FM LX MA	FM LX MA	FM LX	FM LX MA	FM LX MA	FM LX MA

5520 Home LX

PG 1.2



Tailor-made

mat lacq LX

**Idem, echter: Tailor-made.**

879 BEACH GREY	430 BLACK	752 BLOSSOM WHITE	730 CARBON	875 CLAY DARK
851 DAYLIGHT GREY	845 DEEP BLUE	815 GRIGIO	878 JUST GREY	781 KASHMIR
165 LAVA	843 MIDNIGHT BLUE	844 MOSS	602 SANDY BEACH	145 SNOW
270 STONE	113 TERRA GREY	114 TUNDRA	204 UMBRA	232 VELVET GREEN
871 VERDE				

Nr	Kleur	PG	Corpus	Zichtzijden	Plint	ST 8	ST 16	ST 19	ST 25	ST 50	ST 75	ST 100
879	BEACH GREY	1.1	FM	MA	FM LX MA	FM LX	FM LX MA	FM LX MA	FM LX	FM LX MA	FM LX MA	FM LX MA
430	BLACK	1.1	FM	MA	FM LX MA	FM LX	FM LX MA	FM LX MA	FM LX	FM LX MA	FM LX MA	FM LX MA
752	BLOSSOM WHITE	1.1	FM	MA	FM LX MA	FM LX	FM LX MA	FM LX MA	FM LX	FM LX MA	FM LX MA	FM LX MA
730	CARBON	1.1	FM	MA	FM LX MA	FM LX	FM LX MA	FM LX MA	FM LX	FM LX MA	FM LX MA	FM LX MA
875	CLAY DARK	1.1	FM	-	FM LX	FM LX	FM LX	FM LX	FM LX	FM LX	FM LX	FM LX
851	DAYLIGHT GREY	1.1	FM	-	FM LX	FM LX	FM LX	FM LX	FM LX	FM LX	FM LX	FM LX
845	DEEP BLUE	1.1	-	-	LX	LX	LX	LX	LX	LX	LX	LX
815	GRIGIO	1.1	FM	-	FM LX	FM LX	FM LX	FM LX	FM LX	FM LX	FM LX	FM LX
878	JUST GREY	1.1	FM	-	FM LX	FM LX	FM LX	FM LX	FM LX	FM LX	FM LX	FM LX
781	KASHMIR	1.1	FM	MA	FM LX MA	FM LX	FM LX MA	FM LX MA	FM LX	FM LX MA	FM LX MA	FM LX MA
165	LAVA	1.1	FM	-	FM LX	FM LX	FM LX	FM LX	FM LX	FM LX	FM LX	FM LX
843	MIDNIGHT BLUE	1.1	-	-	LX	LX	LX	LX	LX	LX	LX	LX
844	MOSS	1.1	-	-	LX	LX	LX	LX	LX	LX	LX	LX
602	SANDY BEACH	1.1	FM	-	FM LX	FM LX	FM LX	FM LX	FM LX	FM LX	FM LX	FM LX
145	SNOW	1.1	FM	MA	FM LX MA	FM LX	FM LX MA	FM LX MA	FM LX	FM LX MA	FM LX MA	FM LX MA
270	STONE	1.1	FM	-	FM LX	FM LX	FM LX	FM LX	FM LX	FM LX	FM LX	FM LX
113	TERRA GREY	1.1	FM	MA	FM LX MA	FM LX	FM LX MA	FM LX MA	FM LX	FM LX MA	FM LX MA	FM LX MA
114	TUNDRA	1.1	-	-	LX	LX	LX	LX	LX	LX	LX	LX
204	UMBRA	1.1	FM	-	FM LX	FM LX	FM LX	FM LX	FM LX	FM LX	FM LX	FM LX
232	VELVET GREEN	1.1	-	-	LX	LX	LX	LX	LX	LX	LX	LX
871	VERDE	1.1	-	-	LX	LX	LX	LX	LX	LX	LX	LX



The mark of responsible forestry

mat lacq

**Zerox**

2810 Zerox HL

PG 0.2



Collection highgloss lacq HL



2810 | 751 WHITE

**Highgloss gelakt front met naadloze randafwerking rondom in frontkleur.**

Toplaag  
Kernmateriaal  
Kanten  
Achterzijde

**Glanzend gelakt  
19 mm spaanplaat  
1,3 mm kanten  
Frontkleur mat**



752 BLOSSOM WHITE



781 KASHMIR



145 SNOW



270 STONE



751 WHITE

**Glasmogelijkheden**



R Glas in kunststof kader (55 mm)  
CR Crystal glas  
DI Diffuse glas

Nr	Kleur	PG	Corpus	Zichtzijden	Plint	ST 8	ST 16	ST 19	ST 25	ST 50	ST 75	ST 100
752	BLOSSOM WHITE	0.2	FM	HD	-	HL	HD	HD	HL	HD	HD	HD
781	KASHMIR	0.2	FM	HD	-	HL	HD	HD	HL	HD	HD	HD
145	SNOW	0.2	FM	HD	-	HL	HD	HD	HL	HD	HD	HD
270	STONE	0.2	FM	HD	-	HL	HD	HD	HL	HD	HD	HD
751	WHITE	0.2	FM	HD	-	HL	HD	HD	HL	HD	HD	HD

**Maatmogelijkheden**

xtend   [120]



The mark of responsible forestry

**Power**

2610 Power HL PG 0.5



Collection

highgloss lacq HL



**Vierzijdig afgerond highgloss gelakt front.**

Toplaag  
Kernmateriaal  
Kanten  
Achterzijde

**Glanzend gelakt**  
**19 mm MDF**  
**Radius 1,5 mm**  
**Frontkleur mat**



751 WHITE



The mark of responsible forestry

Nr	Kleur	PG	Corpus	Zichtzijden	Plint	ST 8	ST 16	ST 19	ST 25	ST 50	ST 75	ST 100
751	WHITE	0.5	FM	HD	-	HL	HD HL	HD HL	HL	HD HL	HD HL	HD

2610 | 751 WHITE

**Glasmogelijkheden**



R Glas in gelakt kader (54 mm)  
CR Crystal glas  
DI Diffuse glas

**Maatmogelijkheden**

xTend [120]

Uitzonderingen XTend

Grote klep *	x
Fronten 1427 mm en hoger	x
Fronten 1197 mm en breder	x

\* Grote klep 796/896/996 mm breed en 516/646/776 mm hoog.

- Greeploos is alleen mogelijk in L780.

- XTend-fronten van kasten zonder pasblende boven een nis worden voorzien van een metalen lijst aan de onderzijde.

highgloss lacq

**Power**

Power HL

PG 1.3



Tailor-made


highgloss lacq HL




**Vierzijdig afgerond highgloss gelakt front.**

Toplaag  
Kernmateriaal  
Kanten  
Achterzijde


**Glanzend gelakt**  
**19 mm MDF**  
**Radius 1,5 mm**  
**Frontkleur mat**




2670 | ZERO  
Vlak gelakt front.




2671 | UNO  
Eén verticale groef in het midden.



2672 | R20  
Verticale groeven met 200 mm tussenruimte.  
Afwijkende lamellenbreedte:  
30 cm: 150 - 150 mm  
45 cm: 125 - 200 - 125 mm  
50 cm: 150 - 200 - 150 mm  
90 cm: 150 - 3x 200 - 150 mm



2673 | R15  
Verticale groeven met 150 mm tussenruimte.  
Afwijkende lamellenbreedte:  
40 cm: 125 - 150 - 125 mm  
50 cm: 100 - 2x 150 - 100 mm  
80 cm: 100 - 4x 150 - 100 mm  
100 cm: 125 - 5x 150 - 125 mm



2674 | R10  
Verticale groeven met 100 mm tussenruimte.  
Afwijkende lamellenbreedte:  
45 cm:  
75 - 3x 100 - 75 mm

2670 | 751 WHITE

**Glasmogelijkheden**




R Glas in gelakt kader (54 mm)  
CR Crystal glas  
DI Diffuse glas

**Maatmogelijkheden**

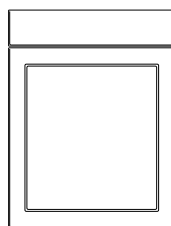
xTend [120]

Uitzonderingen

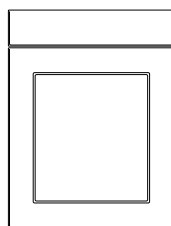
- Programma's met kader K3, K6, K9 zijn niet leverbaar in greeploos.



2675 | K3  
Kaderprofilering, kaderbreedte 30 mm, met geprofileerde ladeblendes. Grepen 384/385 zijn niet mogelijk.



2676 | K6  
Kaderprofilering, kaderbreedte 60 mm. Grepen 384/385 zijn niet mogelijk.



2677 | K9  
Kaderprofilering, kaderbreedte 90 mm.

Power HL

PG 1.3



Tailor-made

highgloss lacq HL



Nr	Kleur	PG	Corpus	Zichtzijden	Plint	ST 8	ST 16	ST 19	ST 25	ST 50	ST 75	ST 100
430	BLACK	1.3	FM	-	-	HL	HL	HL	HL	HL	HL	-
752	BLOSSOM WHITE	1.3	FM	HD	-	HL	HD HL	HD HL	HL	HD HL	HD HL	HD
851	DAYLIGHT GREY	1.3	FM	-	-	HL	HL	HL	HL	HL	HL	-
845	DEEP BLUE	1.3	-	-	-	HL	HL	HL	HL	HL	HL	-
815	GRIGIO	1.3	FM	-	-	HL	HL	HL	HL	HL	HL	-
781	KASHMIR	1.3	FM	HD	-	HL	HD/HL	HD/HL	HL	HD/HL	HD/HL	HD
165	LAVA	1.3	FM	-	-	HL	HL	HL	HL	HL	HL	-
843	MIDNIGHT BLUE	1.3	-	-	-	HL	HL	HL	HL	HL	HL	-
844	MOSS	1.3	-	-	-	HL	HL	HL	HL	HL	HL	-
602	SANDY BEACH	1.3	FM	-	-	HL	HL	HL	HL	HL	HL	-
145	SNOW	1.3	FM	HD	-	HL	HD HL	HD HL	HL	HD HL	HD HL	HD
270	STONE	1.3	FM	HD	-	HL	HD/HL	HD/HL	HL	HD/HL	HD/HL	HD
113	TERRA GREY	1.3	FM	-	-	HL	HL	HL	HL	HL	HL	-
114	TUNDRA	1.3	-	-	-	HL	HL	HL	HL	HL	HL	-
204	UMBRA	1.3	FM	-	-	HL	HL	HL	HL	HL	HL	-
871	VERDE	1.3	-	-	-	HL	HL	HL	HL	HL	HL	-
751	WHITE	1.3	FM	HD	-	HL	HD HL	HD HL	HL	HD HL	HD HL	HD



The mark of responsible forestry



**Vierzijdig afgerond highgloss gelakt kaderfront, raambreedte 70 mm.**

Toplaag  
Kernmateriaal  
Kanten  
Achterzijde

**Glanzend gelakt  
19 mm MDF  
Radius 1,5 mm  
Frontkleur mat**

4125 | 751 WHITE


**Glasmogelijkheden**



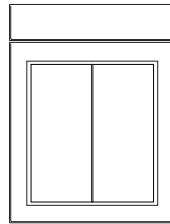
R Glas in gelakt kader (70 mm)  
CR Crystal glas  
DI Diffuse glas

**Maatmogelijkheden**

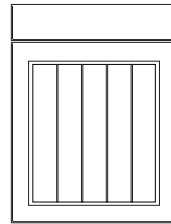
- Korven- en klepkasten van 120 cm zijn niet leverbaar.



4125 | ZERO  
Vlak binnenpaneel.



4126 | UNO  
Binnenpaneel met smalle verticale groef in het midden.



4127 | R75  
Binnenpaneel met verticale groeven met 75 mm tussenruimte.



430 BLACK



752 BLOSSOM WHITE



851 DAYLIGHT GREY



845 DEEP BLUE



815 GRIGIO



781 KASHMIR



165 LAVA



843 MIDNIGHT BLUE



844 MOSS



602 SANDY BEACH



145 SNOW



270 STONE



113 TERRA GREY



114 TUNDRA



204 UMBRA



871 VERDE



751 WHITE

Nr	Kleur	PG	Corpus	Zichtzijden	Plint	ST 8	ST 16	ST 19	ST 25	ST 50	ST 75	ST 100
430	BLACK	3.1	FM	-	-	HL	HL	HL	HL	HL	HL	-
752	BLOSSOM WHITE	3.1	FM	HD	-	HL	HD HL	HD HL	HL	HD HL	HD HL	HD
851	DAYLIGHT GREY	3.1	FM	-	-	HL	HL	HL	HL	HL	HL	-
845	DEEP BLUE	3.1	-	-	-	HL	HL	HL	HL	HL	HL	-
815	GRIGIO	3.1	FM	-	-	HL	HL	HL	HL	HL	HL	-
781	KASHMIR	3.1	FM	HD	-	HL	HD HL	HD HL	HL	HD HL	HD HL	HD
165	LAVA	3.1	FM	-	-	HL	HL	HL	HL	HL	HL	-
843	MIDNIGHT BLUE	3.1	-	-	-	HL	HL	HL	HL	HL	HL	-
844	MOSS	3.1	-	-	-	HL	HL	HL	HL	HL	HL	-
602	SANDY BEACH	3.1	FM	-	-	HL	HL	HL	HL	HL	HL	-
145	SNOW	3.1	FM	HD	-	HL	HD HL	HD HL	HL	HD HL	HD HL	HD
270	STONE	3.1	FM	HD	-	HL	HD HL	HD HL	HL	HD HL	HD HL	HD
113	TERRA GREY	3.1	FM	-	-	HL	HL	HL	HL	HL	HL	-
114	TUNDRA	3.1	-	-	-	HL	HL	HL	HL	HL	HL	-
204	UMBRA	3.1	FM	-	-	HL	HL	HL	HL	HL	HL	-
871	VERDE	3.1	-	-	-	HL	HL	HL	HL	HL	HL	-
751	WHITE	3.1	FM	HD	-	HL	HD HL	HD HL	HL	HD HL	HD HL	HD



The mark of responsible forestry



**Vierzijdig afgerond highgloss gelakt kaderfront, raambreedte 80 mm, aan de binnenzijde afgeschuind.**

Toplaag  
Kernmateriaal  
Kanten  
Achterzijde

**Glanzend gelakt  
19 mm MDF  
Radius 1,5 mm  
Frontkleur mat**

7752 | ZERO | 270 STONE

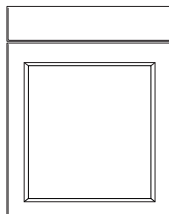
**Glasmogelijkheden**



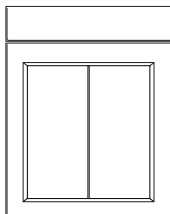
R Glas in gelakt kader (80 mm)  
CR Crystal glas  
DI Diffuse glas

**Maatmogelijkheden**

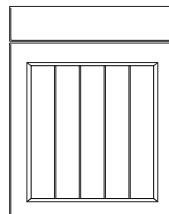
- Korven- en klepkasten van 120 cm zijn niet leverbaar.



7752 | ZERO  
Vlak binnenpaneel.



2369 | UNO  
Binnenpaneel met smalle verticale groef in het midden.



2370 | R75  
Binnenpaneel met verticale groeven met 75 mm tussenruimte.



430 BLACK



752 BLOSSOM WHITE



851 DAYLIGHT GREY



845 DEEP BLUE



815 GRIGIO



781 KASHMIR



165 LAVA



843 MIDNIGHT BLUE



844 MOSS



602 SANDY BEACH



145 SNOW



270 STONE



113 TERRA GREY



114 TUNDRA



204 UMBRA



871 VERDE



751 WHITE

Nr	Kleur	PG	Corpus	Zichtzijden	Plint	ST 8	ST 16	ST 19	ST 25	ST 50	ST 75	ST 100
430	BLACK	3.1	FM	-	-	HL	HL	HL	HL	HL	HL	-
752	BLOSSOM WHITE	3.1	FM	HD	-	HL	HD/HL	HD/HL	HL	HD/HL	HD/HL	HD
851	DAYLIGHT GREY	3.1	FM	-	-	HL	HL	HL	HL	HL	HL	-
845	DEEP BLUE	3.1	-	-	-	HL	HL	HL	HL	HL	HL	-
815	GRIGIO	3.1	FM	-	-	HL	HL	HL	HL	HL	HL	-
781	KASHMIR	3.1	FM	HD	-	HL	HD/HL	HD/HL	HL	HD/HL	HD/HL	HD
165	LAVA	3.1	FM	-	-	HL	HL	HL	HL	HL	HL	-
843	MIDNIGHT BLUE	3.1	-	-	-	HL	HL	HL	HL	HL	HL	-
844	MOSS	3.1	-	-	-	HL	HL	HL	HL	HL	HL	-
602	SANDY BEACH	3.1	FM	-	-	HL	HL	HL	HL	HL	HL	-
145	SNOW	3.1	FM	HD	-	HL	HD/HL	HD/HL	HL	HD/HL	HD/HL	HD
270	STONE	3.1	FM	HD	-	HL	HD/HL	HD/HL	HL	HD/HL	HD/HL	HD
113	TERRA GREY	3.1	FM	-	-	HL	HL	HL	HL	HL	HL	-
114	TUNDRA	3.1	-	-	-	HL	HL	HL	HL	HL	HL	-
204	UMBRA	3.1	FM	-	-	HL	HL	HL	HL	HL	HL	-
871	VERDE	3.1	-	-	-	HL	HL	HL	HL	HL	HL	-
751	WHITE	3.1	FM	HD	-	HL	HD/HL	HD/HL	HL	HD/HL	HD/HL	HD




The mark of responsible forestry

# Wood Unlimited.

Ben jij iemand die van hout houdt? Komt dat even goed uit! Want bij ons heb je een bijna ongelimiteerde hoeveelheid aan keuzemogelijkheden op het gebied van de houten fronten voor je keukenkasten. In 4 stappen kies je jouw favoriet:


## 1 Kies je **deurtype**

Hieronder zie je 11 verschillende programma's die leverbaar zijn in ons Wood Unlimited programma:




### Memory

Vlak gefineerd eiken front met verticale houtnerf en kanten rondom in frontkleur. Zie bladzijde 50.



### Quattro

Eiken gefineerd front met horizontale houtnerf en kanten rondom in frontkleur. Zie bladzijde 52.




### You

Gefineerd eiken front met horizontale houtnerf, met geïntegreerde greeplijst en horizontale designvoeg. Zie bladzijde 54.




### Smala 12

Eiken kaderfront met smal kader, raambreedte 12 mm. Zie bladzijde 56.




### Smala 25

Eiken kaderfront met smal kader, raambreedte 25 mm. Zie bladzijde 58.




### Smala 40

Eiken kaderfront met smal kader, raambreedte 40 mm. Zie bladzijde 60.



### Tempo

Eiken kaderfront, raambreedte 86 mm. Zie bladzijde 62.




### Comfort

Eiken kaderfront, met geïntegreerde greeplijst, raambreedte 60 mm. Bij de geïntegreerde greeplijst een raambreedte van 90 mm. Zie bladzijde 64.




### Ergo

Eiken kaderfront, raambreedte 80 mm aan de binnenzijde afgeschuind. Zie bladzijde 66.



### Savio

Eiken kaderfront, raambreedte 72 mm aan de binnenzijde afgeschuind. Zie bladzijde 68.



### Tineo

Eiken kaderfront, raambreedte 72 mm aan de binnenzijde een profiel. Zie bladzijde 70.

## 2 Kies je **houtbeleving**

Op de volgende bladzijden is per deurtype aangegeven welke houtbelevingen leverbaar zijn. Kies de houtbeleving die bij jouw smaak en interieur past.

## 3 Kies je **profilering**

Op de volgende bladzijden is per deurtype aangegeven welke profileringen leverbaar zijn.

## 4 Kies je **kleur**

Op de volgende bladzijden is per deurtype aangegeven welke kleuren leverbaar zijn. Maak je keus uit houtkleuren en mat gelakte unikleuren.

# Memory

Memory CL/NL/FL/OL



PG 1.3/2.1/2.1/3.1

**Vlak gefineerd eiken front met verticale houtnerf en kanten rondom in frontkleur.**  
**Afgewerkt met een anti-fingerprint coating.**

Toplaag  
 Kernmateriaal  
 Kanten  
 Achterzijde

**Hout gebeitst/gelakt**  
**19/20 mm spaanplaat**  
**Massief houten kanten**  
**Frontkleur**

Maatmogelijkheden [120]



## 2 Kies houtbeleving



PG 1.3

**CL Classic line**

Nauwelijks noesten met zichtbare houtstructuur.

Ready to paint, prijsgroep 1.2



PG 2.1

**NL Nordic line**

Elegant geplankt houtbloemenpatroon. Geborsteld en nauwelijks noesten.

Ready to paint, prijsgroep 1.3



PG 2.1

**FL Forest line**

Met genuanceerde hoeveelheid noesten, geborsteld met duidelijk zichtbare houtstructuur.

Ready to paint, prijsgroep 1.3



PG 3.1

**OL Oak line**

Met noesten en natuurlijke onregelmatigheden, gezandstraald met diepe en duidelijk zichtbare houtstructuur.

Ready to paint, prijsgroep 2.2

## Glasdeuren



**H** Glas in houten kader (65 mm)

niet in R5/Five

CR Crystal glas


DI Diffuse glas

## 3 Kies profilering



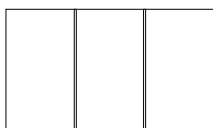
**Zero**

Vlak gefineerd front, zonder profilering.



**Uno**

Eén verticale groef van 2 mm het midden.



**R20/Twenty**

Verticale groeven 2 mm met 200 mm tussenruimte.

Afwijkende lamellenbreedte  
 30 cm: 150 - 150 mm  
 45 cm: 125 - 200 - 125 mm  
 50 cm: 150 - 200 - 150 mm  
 90 cm: 150 - 3x 200 - 150 mm



**R15/Fifteen**

Verticale groeven 2 mm met 150 mm tussenruimte.


Afwijkende lamellenbreedte  
 40 cm: 125 - 150 - 125 mm  
 50 cm: 100 - 2x 150 - 100 mm  
 80 cm: 100 - 4x 150 - 100 mm  
 100 cm: 125 - 5x 150 - 125 mm



**R10/Ten**

Verticale groeven 2 mm met 100 mm tussenruimte.

Afwijkende lamellenbreedte  
 45 cm: 75 - 3x 100 - 75 mm




**R5/Five**

Verticale groeven 2 mm met 50 mm tussenruimte.

## 4 Kies kleur

Onderstaande kleuren geven een impressie van de kleurmogelijkheden, de echte kleurenmonsters geven een veel representatiever beeld. Hout laat het grillige en oorspronkelijke van de natuur zien zoals noesten, scheurtjes, en verschillende kleurpatronen binnen de delen zelf en tussen de verschillende delen onderling. Vooral bij de houtkleuren is dit natuurlijke karakter zichtbaar. Bij de uni-kleuren wordt de 'kleurbeleving' ook nog beïnvloed door de keuze van de 'houtbeleving'. Door de schaduwwerking van het borstelen, het zandstralen en eventueel aanwezige noesten ziet een bepaalde kleur in Nordic line, Forest line of Oak line er anders uit dan dezelfde kleur in Classic line.

### Houtkleuren anti-fingerprint



Frontkleuren		Houtbeleving			
226	DARK FOREST OAK	-	NL	FL	OL
277	FOREST BROWN OAK	CL	NL	FL	OL
278	FOREST FJELL OAK	CL	NL	FL	OL
198	NEW FOREST OAK	CL	NL	FL	OL
197	OLD FOREST OAK	CL	NL	FL	OL
206	PASTEL BARDOLIA	CL	NL	FL	OL
763	PASTEL GREY	-	NL	FL	OL
771	PASTEL LOAM	-	NL	FL	OL
765	PASTEL SHADOW	-	NL	FL	OL
766	PASTEL SMOKE	-	NL	FL	OL
139	READY TO PAINT	CL	NL	FL	OL

### Unikleuren / mat gelakt anti-fingerprint



Frontkleuren		Houtbeleving			
879	BEACH GREY	CL	NL	FL	OL
430	BLACK	CL	NL	FL	OL
752	BLOSSOM WHITE	CL	NL	FL	OL
730	CARBON	CL	NL	FL	OL
875	CLAY DARK	CL	NL	FL	OL
851	DAYLIGHT GREY	CL	NL	FL	OL
781	KASHMIR	CL	NL	FL	OL
165	LAVA	CL	NL	FL	OL
605	RETROBLAU	CL	NL	FL	OL
602	SANDY BEACH	CL	NL	FL	OL
270	STONE	CL	NL	FL	OL
113	TERRA GREY	CL	NL	FL	OL
114	TUNDRA	CL	NL	FL	OL
204	UMBRA	CL	NL	FL	OL
751	WHITE	CL	NL	FL	OL

### Bestelwijze

Noteer programmaam, programmanummer en kleurnummer op bestelling.

Houtbeleving	Zero	Uno	R20/Twenty	R15/Fifteen	R10/Ten	R5/Five
Memory CL Classic line	8000	8001	8002	8003	8004	8005
Memory NL Nordic line	8040	8041	8042	8043	8044	8045
Memory FL Forest line	8010	8011	8012	8013	8014	8015
Memory OL Oak line	8020	8021	8022	8023	8024	8025

### Bestelvoorbeeld

Memory FL | 8011 | 730

Dit is een Memory met Forest line houtbeleving, met één verticale groef in het midden, in de kleur Carbon.

**Quattro**

Quattro CL/NL/FL/OL



PG 1.3/2.1/2.1/3.1

**Eiken gefineerd front met horizontale houtnerf en kanten rondom in frontkleur.**  
**Afgewerkt met een anti-fingerprint coating.**

Toplaag  
 Kernmateriaal  
 Kanten  
 Achterzijde

**Hout gebeitst/gelakt**  
**19/20 mm spaanplaat**  
**Massief houten kanten**  
**Frontkleur**

Maatmogelijkheden

XTend   [120]

Uitzonderingen XTend  
 Fronten 1947 mm en hoger



The mark of  
 responsible forestry

**2 Kies houtbeleving**

PG 1.3

**8810 Quattro CL**  
 Nauwelijks noesten met zichtbare houtstructuur.

Ready to paint, prijsgroep 1.2



PG 2.1

**8814 Quattro NL**  
 Elegant geplankt houtbloemenpatroon. Geborsteld en nauwelijks noesten.


Ready to paint, prijsgroep 1.3



PG 2.1

**8811 Quattro FL**  
 Met genuanceerde hoeveelheid noesten, geborsteld met duidelijk zichtbare houtstructuur.

Ready to paint, prijsgroep 1.3



PG 3.1

**8812 Quattro OL**  
 Met noesten en natuurlijke onregelmatigheden, gezandstraald met diepe en duidelijk zichtbare houtstructuur.

Ready to paint, prijsgroep 2.2

**Glasdeuren**

**H** Glas in houten kader (65 mm)  
 CR Crystal glas  
 DI Diffuse glas





**3 Kies profilering**

Dit programma heeft een horizontale houtnerf. Verticale profileringen zijn daarom niet mogelijk.

## 4 Kies kleur

Onderstaande kleuren geven een impressie van de kleurmogelijkheden, de echte kleurenmonsters geven een veel representatiever beeld. Hout laat het grillige en oorspronkelijke van de natuur zien zoals noesten, scheurtjes, en verschillende kleurpatronen binnen de delen zelf en tussen de verschillende delen onderling. Vooral bij de houtkleuren is dit natuurlijke karakter zichtbaar. Bij de uni-kleuren wordt de 'kleurbeleving' ook nog beïnvloed door de keuze van de 'houtbeleving'. Door de schaduwwerking van het borstelen, het zandstralen en eventueel aanwezige noesten ziet een bepaalde kleur in Nordic line, Forest line of Oak line er anders uit dan dezelfde kleur in Classic line.

### Houtkleuren anti-fingerprint

Frontkleuren				Houtbeleving					
				226	DARK FOREST OAK	-	NL	FL	OL
				277	FOREST BROWN OAK	CL	NL	FL	OL
				278	FOREST FJELL OAK	CL	NL	FL	OL
				198	NEW FOREST OAK	CL	NL	FL	OL
				197	OLD FOREST OAK	CL	NL	FL	OL
				206	PASTEL BARDOLIA	CL	NL	FL	OL
				763	PASTEL GREY	-	NL	FL	OL
				771	PASTEL LOAM	-	NL	FL	OL
				765	PASTEL SHADOW	-	NL	FL	OL
				766	PASTEL SMOKE	-	NL	FL	OL
				139	READY TO PAINT	CL	NL	FL	OL

226 DARK FOREST OAK	277 FOREST BROWN OAK	278 FOREST FJELL OAK	198 NEW FOREST OAK
197 OLD FOREST OAK	206 PASTEL BARDOLIA	763 PASTEL GREY	771 PASTEL LOAM
765 PASTEL SHADOW	766 PASTEL SMOKE	139 READY TO PAINT	

### Unikleuren / mat gelakt anti-fingerprint

Frontkleuren				Houtbeleving					
				879	BEACH GREY	CL	NL	FL	OL
				430	BLACK	CL	NL	FL	OL
				752	BLOSSOM WHITE	CL	NL	FL	OL
				730	CARBON	CL	NL	FL	OL
				875	CLAY DARK	CL	NL	FL	OL
				851	DAYLIGHT GREY	CL	NL	FL	OL
				781	KASHMIR	CL	NL	FL	OL
				165	LAVA	CL	NL	FL	OL
				605	RETROBLAU	CL	NL	FL	OL
				602	SANDY BEACH	CL	NL	FL	OL
				270	STONE	CL	NL	FL	OL
				113	TERRA GREY	CL	NL	FL	OL
				114	TUNDRA	CL	NL	FL	OL
				204	UMBRA	CL	NL	FL	OL
				751	WHITE	CL	NL	FL	OL

879 BEACH GREY	430 BLACK	752 BLOSSOM WHITE	730 CARBON
875 CLAY DARK	851 DAYLIGHT GREY	781 KASHMIR	165 LAVA
605 RETROBLAU	602 SANDY BEACH	270 STONE	113 TERRA GREY
114 TUNDRA	204 UMBRA	751 WHITE	

## Bestelwijze

Noteer programmaam, programmanummer en kleurnummer op bestelling.

Houtbeleving	
Quattro CL Classic line	8810
Quattro NL Nordic line	8814
Quattro FL Forest line	8811
Quattro OL Oak line	8812

### Bestelvoorbeeld

Quattro FL | 8811 | 851

Dit is een Quattro met Forest line houtbeleving, in de kleur Daylight Grey.

**You**

You CL/NL/FL/OL



PG 2.1/2.2/2.2/4.1

**Gefineerd eiken front met horizontale houtnerf, met geïntegreerde greeplijst en horizontale designvoeg.  
Afgewerkt met een anti-fingerprint coating.**

Toplaag  
Kernmateriaal  
Kanten  
Achterzijde

**Hout gelakt**  
**21 mm spaanplaat**  
**Massief houten kanten**  
**Frontkleur**

Maatmogelijkheden

xTend [120]

Uitzonderingen XTend

Fronten 1817 mm en hoger 

## 2 Kies houtbeleving




PG 2.1

**8860 You CL**

Nauwelijks noesten met zichtbare houtstructuur.

Ready to paint, prijsgroep 1.3



PG 2.2

**8864 You NL**

Elegant geplankt houtbloemenpatroon. Geborsteld en nauwelijks noesten.

Ready to paint, prijsgroep 2.1




PG 2.2

**8861 You FL**

Met genuanceerde hoeveelheid noesten, geborsteld met duidelijk zichtbare houtstructuur.

Ready to paint, prijsgroep 2.1




PG 4.1

**8862 You OL**

Met noesten en natuurlijke onregelmatigheden, gezandstraald met diepe en duidelijk zichtbare houtstructuur.

Ready to paint, prijsgroep 2.2

## Glasdeuren

**H** Glas in houten kader (65 mm)

CR Crystal glas  
DI Diffuse glas


## 3 Kies profilering

Dit programma heeft een horizontale houtnerf. Verticale profileringen zijn daarom niet mogelijk.

## 4 Kies kleur

Onderstaande kleuren geven een impressie van de kleurmogelijkheden, de echte kleurenmonsters geven een veel representatiever beeld. Hout laat het grillige en oorspronkelijke van de natuur zien zoals noesten, scheurtjes, en verschillende kleurpatronen binnen de delen zelf en tussen de verschillende delen onderling. Vooral bij de houtkleuren is dit natuurlijke karakter zichtbaar. Bij de uni-kleuren wordt de 'kleurbeleving' ook nog beïnvloedt door de keuze van de 'houtbeleving'. Door de schaduwwerking van het borstelen, het zandstralen en eventueel aanwezige noesten ziet een bepaalde kleur in Nordic line, Forest line of Oak line er anders uit dan dezelfde kleur in Classic line.

### Houtkleuren anti-fingerprint



139 READY TO PAINT

Frontkleuren		Houtbeleving			
139	READY TO PAINT	CL	NL	FL	OL

### Unikleuren / mat gelakt anti-fingerprint



879 BEACH GREY

430 BLACK

752 BLOSSOM WHITE

730 CARBON




875 CLAY DARK

851 DAYLIGHT GREY

781 KASHMIR

165 LAVA



605 RETROBLAU

602 SANDY BEACH

270 STONE

113 TERRA GREY



114 TUNDRA

204 UMBRA

751 WHITE

Frontkleuren		Houtbeleving			
879	BEACH GREY	CL	NL	FL	OL
430	BLACK	CL	NL	FL	OL
752	BLOSSOM WHITE	CL	NL	FL	OL
730	CARBON	CL	NL	FL	OL
875	CLAY DARK	CL	NL	FL	OL
851	DAYLIGHT GREY	CL	NL	FL	OL
781	KASHMIR	CL	NL	FL	OL
165	LAVA	CL	NL	FL	OL
605	RETROBLAU	CL	NL	FL	OL
602	SANDY BEACH	CL	NL	FL	OL
270	STONE	CL	NL	FL	OL
113	TERRA GREY	CL	NL	FL	OL
114	TUNDRA	CL	NL	FL	OL
204	UMBRA	CL	NL	FL	OL
751	WHITE	CL	NL	FL	OL

## Bestelwijze

Noteer programmaam, programmanummer en kleurnummer op bestelling.

Houtbeleving	
You CL Classic line	8860
You NL Nordic line	8864
You FL Forest line	8861
You OL Oak line	8862

### Bestelvoorbeeld

You FL | 8861 | 730

Dit is een You met Forest line houtbeleving, in de kleur Carbon.

**Smala 12**

Smala 12 CL/NL/FL



PG 2.1/2.2/2.2

**Eiken kaderfront met smal kader, raambreedte 12 mm.  
Afgewerkt met een anti-fingerprint coating.**


Toplaag  
Kernmateriaal  
Achterzijde

**Hout gebeitst/gelakt**  
**19 mm massief eiken kader, gefineerd binnenpaneel 16 mm**  
**Frontkleur**

Maatmogelijkheden

XTend   [120]

Uitzonderingen XTend

Fronten 2207 mm en hoger Fronten 1197 mm en breder **2 Kies houtbeleving**

PG 2.1

PG 2.2

PG 2.2

**8500 Smala 12 CL**

Nauwelijks noesten met zichtbare houtstructuur.

Ready to paint, prijsgroep 1.3

**8550 Smala 12 NL**

Elegant geplankt houtbloemenpatroon. Geborsteld en nauwelijks noesten.

Ready to paint, prijsgroep 2.1

**8510 Smala 12 FL**

Met genuanceerde hoeveelheid noesten, geborsteld met duidelijk zichtbare houtstructuur.

Ready to paint, prijsgroep 2.1

**Glasdeuren****H** Glas in houten kader (72 mm)

CR Crystal glas

DI Diffuse glas


**3 Kies profilering**

Vanwege het karakter van dit front kan er niet gekozen worden voor verticale profileringen.

## 4 Kies kleur

Onderstaande kleuren geven een impressie van de kleurmogelijkheden, de echte kleurenmonsters geven een veel representatiever beeld. Hout laat het grillige en oorspronkelijke van de natuur zien zoals noesten, scheurtjes, en verschillende kleurpatronen binnen de delen zelf en tussen de verschillende delen onderling. Vooral bij de houtkleuren is dit natuurlijke karakter zichtbaar. Bij de uni-kleuren wordt de 'kleurbeleving' ook nog beïnvloed door de keuze van de 'houtbeleving'. Door de schaduwwerking van het borstelen, het zandstralen en eventueel aanwezige noesten ziet een bepaalde kleur in Nordic line, Forest line of Oak line er anders uit dan dezelfde kleur in Classic line.

### Houtkleuren anti-fingerprint



Frontkleuren		Houtbeleving		
226	DARK FOREST OAK	-	NL	FL
277	FOREST BROWN OAK	CL	NL	FL
278	FOREST FJELL OAK	CL	NL	FL
198	NEW FOREST OAK	CL	NL	FL
197	OLD FOREST OAK	CL	NL	FL
206	PASTEL BARDOLIA	CL	NL	FL
763	PASTEL GREY	-	NL	FL
771	PASTEL LOAM	-	NL	FL
765	PASTEL SHADOW	-	NL	FL
766	PASTEL SMOKE	-	NL	FL
139	READY TO PAINT	CL	NL	FL

### Unikleuren / mat gelakt anti-fingerprint



Frontkleuren		Houtbeleving		
879	BEACH GREY	CL	NL	FL
430	BLACK	CL	NL	FL
752	BLOSSOM WHITE	CL	NL	FL
730	CARBON	CL	NL	FL
875	CLAY DARK	CL	NL	FL
851	DAYLIGHT GREY	CL	NL	FL
781	KASHMIR	CL	NL	FL
165	LAVA	CL	NL	FL
605	RETROBLAU	CL	NL	FL
602	SANDY BEACH	CL	NL	FL
270	STONE	CL	NL	FL
113	TERRA GREY	CL	NL	FL
114	TUNDRA	CL	NL	FL
204	UMBRA	CL	NL	FL
751	WHITE	CL	NL	FL

## Bestelwijze

Noteer programmaam, programmanummer en kleurnummer op bestelling.

Houtbeleving

Smala 12 CL Classic line	8500
Smala 12 NL Nordic line	8550
Smala 12 FL Forest line	8510

## Bestelvoorbeeld

Smala 12 FL | 8510 | 851

Dit is een Smala 12 met Forest line houtbeleving, in de kleur Daylight grey.

**N Smala 25** Smala 25 CL/NL/FL

PG 2.1/2.2/2.2

**Eiken kaderfront met smal kader, raambreedte 25 mm.  
Afgewerkt met een anti-fingerprint coating.**


Toplaag  
Kernmateriaal  
Achterzijde

**Hout gebeitst/gelakt**  
**19 mm massief eiken kader, gefineerd binnenpaneel 16 mm**  
**Frontkleur**

Maatmogelijkheden

XTend   [120]

Uitzonderingen XTend

Fronten 2207 mm en hoger Fronten 1197 mm en breder **2 Kies houtbeleving**

PG 2.1

PG 2.2

PG 2.2

**8502 Smala 25 CL**

Nauwelijks noesten met zichtbare houtstructuur.

Ready to paint, prijsgroep 1.3

**8552 Smala 25 NL**

Elegant geplankt houtbloemenpatroon. Geborsteld en nauwelijks noesten.

Ready to paint, prijsgroep 2.1

**8512 Smala 25 FL**

Met genuanceerde hoeveelheid noesten, geborsteld met duidelijk zichtbare houtstructuur.

Ready to paint, prijsgroep 2.1

**Glasjeuren****H** Glas in houten kader (72 mm)

CR Crystal glas

DI Diffuse glas


**3 Kies profilering**

Vanwege het karakter van dit front kan er niet gekozen worden voor verticale profileringen.

## 4 Kies kleur

Onderstaande kleuren geven een impressie van de kleurmogelijkheden, de echte kleurenmonsters geven een veel representatiever beeld. Hout laat het grillige en oorspronkelijke van de natuur zien zoals noesten, scheurtjes, en verschillende kleurpatronen binnen de delen zelf en tussen de verschillende delen onderling. Vooral bij de houtkleuren is dit natuurlijke karakter zichtbaar. Bij de uni-kleuren wordt de 'kleurbeleving' ook nog beïnvloed door de keuze van de 'houtbeleving'. Door de schaduwwerking van het borstelen, het zandstralen en eventueel aanwezige noesten ziet een bepaalde kleur in Nordic line, Forest line of Oak line er anders uit dan dezelfde kleur in Classic line.

### Houtkleuren anti-fingerprint



Frontkleuren		Houtbeleving		
226	DARK FOREST OAK	-	NL	FL
277	FOREST BROWN OAK	CL	NL	FL
278	FOREST FJELL OAK	CL	NL	FL
198	NEW FOREST OAK	CL	NL	FL
197	OLD FOREST OAK	CL	NL	FL
206	PASTEL BARDOLIA	CL	NL	FL
763	PASTEL GREY	-	NL	FL
771	PASTEL LOAM	-	NL	FL
765	PASTEL SHADOW	-	NL	FL
766	PASTEL SMOKE	-	NL	FL
139	READY TO PAINT	CL	NL	FL

### Unikleuren / mat gelakt anti-fingerprint



Frontkleuren		Houtbeleving		
879	BEACH GREY	CL	NL	FL
430	BLACK	CL	NL	FL
752	BLOSSOM WHITE	CL	NL	FL
730	CARBON	CL	NL	FL
875	CLAY DARK	CL	NL	FL
851	DAYLIGHT GREY	CL	NL	FL
781	KASHMIR	CL	NL	FL
165	LAVA	CL	NL	FL
605	RETROBLAU	CL	NL	FL
602	SANDY BEACH	CL	NL	FL
270	STONE	CL	NL	FL
113	TERRA GREY	CL	NL	FL
114	TUNDRA	CL	NL	FL
204	UMBRA	CL	NL	FL
751	WHITE	CL	NL	FL

### Bestelwijze

Noteer programmaam, programmanummer en kleurnummer op bestelling.

Houtbeleving	
Smala 25 CL Classic line	8502
Smala 25 NL Nordic line	8552
Smala 25 FL Forest line	8512

### Bestelvoorbeeld

Smala 25 FL | 8512 | 851

Dit is een Smala 25 met Forest line houtbeleving, in de kleur Daylight grey.

**N Smala 40** Smala 40 CL/NL/FL

PG 2.1/2.2/2.2

**Eiken kaderfront met smal kader, raambreedte 40 mm.  
Afgewerkt met een anti-fingerprint coating.**


Toplaag  
Kernmateriaal  
Achterzijde

**Hout gebeitst/gelakt**  
**19 mm massief eiken kader, gefineerd binnenpaneel 16 mm**  
**Frontkleur**

Maatmogelijkheden

XTend   [120]

Uitzonderingen XTend

Fronten 2207 mm en hoger Fronten 1197 mm en breder **2 Kies houtbeleving**

PG 2.1

PG 2.2

PG 2.2

**8504 Smala 40 CL**

Nauwelijks noesten met  
zichtbare houtstructuur.

Ready to paint, prijsgroep 1.3

**8554 Smala 40 NL**

Elegant geplankt hout-  
bloemenpatroon.  
Geborsteld en nauwe-  
lijks noesten.

Ready to paint, prijsgroep 2.1

**8514 Smala 40 FL**

Met genuanceerde  
hoeveelheid noesten,  
geborsteld met duidelijk  
zichtbare houtstructuur.

Ready to paint, prijsgroep 2.1

**Glasjeuren**

**H** Glas in houten kader  
(72 mm)

CR Crystal glas

DI Diffuse glas

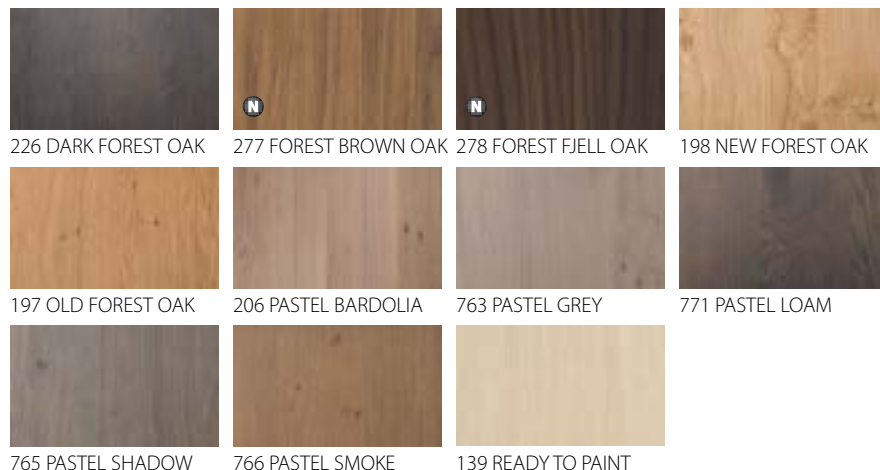
**3 Kies profilering**

Vanwege het karakter van dit front kan er niet gekozen worden voor verticale profileringen.

## 4 Kies kleur

Onderstaande kleuren geven een impressie van de kleurmogelijkheden, de echte kleurenmonsters geven een veel representatiever beeld. Hout laat het grillige en oorspronkelijke van de natuur zien zoals noesten, scheurtjes, en verschillende kleurpatronen binnen de delen zelf en tussen de verschillende delen onderling. Vooral bij de houtkleuren is dit natuurlijke karakter zichtbaar. Bij de uni-kleuren wordt de 'kleurbeleving' ook nog beïnvloed door de keuze van de 'houtbeleving'. Door de schaduwwerking van het borstelen, het zandstralen en eventueel aanwezige noesten ziet een bepaalde kleur in Nordic line, Forest line of Oak line er anders uit dan dezelfde kleur in Classic line.

### Houtkleuren anti-fingerprint



Frontkleuren		Houtbeleving		
226	DARK FOREST OAK	-	NL	FL
277	FOREST BROWN OAK	CL	NL	FL
278	FOREST FJELL OAK	CL	NL	FL
198	NEW FOREST OAK	CL	NL	FL
197	OLD FOREST OAK	CL	NL	FL
206	PASTEL BARDOLIA	CL	NL	FL
763	PASTEL GREY	-	NL	FL
771	PASTEL LOAM	-	NL	FL
765	PASTEL SHADOW	-	NL	FL
766	PASTEL SMOKE	-	NL	FL
139	READY TO PAINT	CL	NL	FL

### Unikleuren / mat gelakt anti-fingerprint



Frontkleuren		Houtbeleving		
879	BEACH GREY	CL	NL	FL
430	BLACK	CL	NL	FL
752	BLOSSOM WHITE	CL	NL	FL
730	CARBON	CL	NL	FL
875	CLAY DARK	CL	NL	FL
851	DAYLIGHT GREY	CL	NL	FL
781	KASHMIR	CL	NL	FL
165	LAVA	CL	NL	FL
605	RETROBLAU	CL	NL	FL
602	SANDY BEACH	CL	NL	FL
270	STONE	CL	NL	FL
113	TERRA GREY	CL	NL	FL
114	TUNDRA	CL	NL	FL
204	UMBRA	CL	NL	FL
751	WHITE	CL	NL	FL

## Bestelwijze

Noteer programmaam, programmanummer en kleurnummer op bestelling.

Houtbeleving	
Smala 40 CL Classic line	8504
Smala 40 NL Nordic line	8554
Smala 40 FL Forest line	8514

## Bestelvoorbeeld

Smala 40 FL | 8514 | 851

Dit is een Smala 40 met Forest line houtbeleving, in de kleur Daylight grey.


**Eiken kaderfront, raambreedte 86 mm. Afgewerkt met een anti-fingerprint coating.**

Toplaag  
Kernmateriaal  
Achterzijde

**Hout gebeitst/gelakt**  
**21 mm massief eiken kader, gefineerd binnenpaneel 5 mm**  
**Frontkleur**

Maatmogelijkheden

XTend   [120]

Uitzonderingen XTend

Grote klep *	x
Fronten 1427 mm en hoger	x
Fronten 1197 mm en breder	x

\* Grote klep 796/896/996 cm breed en 516/646/776 cm hoog.  
Fronten < 246 mm breed en/of fronten < 256 mm hoog worden zonder kader geleverd.

## 2 Kies houtbeleving

## Glasdeuren



PG 2.1

### CL Classic line

Nauwelijks noesten met zichtbare houtstructuur.

Ready to paint, prijsgroep 1.3



PG 2.2

### NL Nordic line

Elegant geplankt houtbloemenpatroon. Geborsteld en nauwelijks noesten.

Ready to paint, prijsgroep 2.1



PG 2.2

### FL Forest line

Met genuanceerde hoeveelheid noesten, geborsteld met duidelijk zichtbare houtstructuur.

Ready to paint, prijsgroep 2.1



PG 4.1

### OL Oak line

Met noesten en natuurlijke onregelmatigheden, gezandstraald met diepe en duidelijk zichtbare houtstructuur.

Ready to paint, prijsgroep 3.1



**H** Glas in houten kader (86 mm)  
CR Crystal glas  
DI Diffuse glas

## 3 Kies profilering



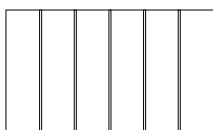
### Zero

Vlak gefineerd binnenpaneel



### Uno

Binnenpaneel met één verticale groef 2 mm in het midden.



### R9/Nine

Binnenpaneel met verticale groeven 2 mm met 90 mm tussenruimte.

### Opmerkingen


CL Classic line  
NL Nordic line  
FL Forest line  
OL Oak line

Horizontale en verticale delen van het kader sluiten vlak op elkaar aan.  
Er is een kleine V-groef tussen de horizontale en verticale delen van het kader.  
Er is een kleine V-groef tussen de horizontale en verticale delen van het kader.  
Er is een kleine V-groef tussen de horizontale en verticale delen van het kader.

## 4 Kies kleur

Onderstaande kleuren geven een impressie van de kleurmogelijkheden, de echte kleurenmonsters geven een veel representatiever beeld. Hout laat het grillige en oorspronkelijke van de natuur zien zoals noesten, scheurtjes, en verschillende kleurpatronen binnen de delen zelf en tussen de verschillende delen onderling. Vooral bij de houtkleuren is dit natuurlijke karakter zichtbaar. Bij de uni-kleuren wordt de 'kleurbeleving' ook nog beïnvloed door de keuze van de 'houtbeleving'. Door de schaduwwerking van het borstelen, het zandstralen en eventueel aanwezige noesten ziet een bepaalde kleur in Nordic line, Forest line of Oak line er anders uit dan dezelfde kleur in Classic line.

### Houtkleuren anti-fingerprint



Frontkleuren		Houtbeleving			
226	DARK FOREST OAK	-	NL	FL	OL
277	FOREST BROWN OAK	CL	NL	FL	OL
278	FOREST FJELL OAK	CL	NL	FL	OL
198	NEW FOREST OAK	CL	NL	FL	OL
197	OLD FOREST OAK	CL	NL	FL	OL
206	PASTEL BARDOLIA	CL	NL	FL	OL
763	PASTEL GREY	-	NL	FL	OL
771	PASTEL LOAM	-	NL	FL	OL
765	PASTEL SHADOW	-	NL	FL	OL
766	PASTEL SMOKE	-	NL	FL	OL
139	READY TO PAINT	CL	NL	FL	OL

### Unikleuren / mat gelakt anti-fingerprint



Frontkleuren		Houtbeleving			
879	BEACH GREY	CL	NL	FL	OL
430	BLACK	CL	NL	FL	OL
752	BLOSSOM WHITE	CL	NL	FL	OL
730	CARBON	CL	NL	FL	OL
875	CLAY DARK	CL	NL	FL	OL
851	DAYLIGHT GREY	CL	NL	FL	OL
781	KASHMIR	CL	NL	FL	OL
165	LAVA	CL	NL	FL	OL
605	RETROBLAU	CL	NL	FL	OL
602	SANDY BEACH	CL	NL	FL	OL
270	STONE	CL	NL	FL	OL
113	TERRA GREY	CL	NL	FL	OL
114	TUNDRA	CL	NL	FL	OL
204	UMBRA	CL	NL	FL	OL
751	WHITE	CL	NL	FL	OL

## Bestelwijze

Noteer programmaam, programmanummer en kleurnummer op bestelling.

Houtbeleving	Zero	Uno	R9/Nine
Tempo CL Classic line	8100	8101	8102
Tempo NL Nordic line	8140	8141	8142
Tempo FL Forest line	8110	8111	8112
Tempo OL Oak line	8120	8121	8122

## Bestelvoorbeeld

Tempo OL | 8121 | 766

Dit is een Tempo met Oak line houtbeleving, met één verticale groef in het midden, in de kleur Pastel smoke.



**Eiken kaderfront, met geïntegreerde greeplijst, raambreedte 60 mm. Bij de geïntegreerde greeplijst een raambreedte van 90 mm. Afgewerkt met een anti-fingerprint coating.**

Toplaag **Hout gebeitst/gelakt**  
 Kernmateriaal **23 mm massief eiken kader, gefineerd binnenpaneel 5 mm**  
 Achterzijde **Frontkleur**

Maatmogelijkheden **XTend** [120]

Uitzonderingen XTend

Grote klep *	x
Fronten 1427 mm en hoger	x
Fronten 1197 mm en breder	x

\* Grote klep 796/896/996 cm breed en 516/646/776 cm hoog.  
 Fronten < 246 mm breed en/of fronten < 256 mm hoog worden zonder kader geleverd.  
 Niet leverbaar met WOOD laden.

## 2 Kies houtbeleving



PG 2.2

**8600 CL Classic line**  
 Nauwelijks noesten met zichtbare houtstructuur.

Ready to paint, prijsgroep 2.1



PG 3.1

**8640 NL Nordic line**  
 Elegant geplankt hout-bloemenpatroon. Geborsteld en nauwelijks noesten.

Ready to paint, prijsgroep 2.2



PG 3.1

**8610 FL Forest line**  
 Met genuanceerde hoeveelheid noesten, geborsteld met duidelijk zichtbare houtstructuur.

Ready to paint, prijsgroep 2.2



PG 4.1

**8620 OL Oak line**  
 Met noesten en natuurlijke onregelmatigheden, gezandstraald met diepe en duidelijk zichtbare houtstructuur.

Ready to paint, prijsgroep 3.1

## Glasdeuren



**H** Glas in houten kader (60 mm)  
 CR Crystal glas  
 DI Diffuse glas

## 3 Kies profilering

Vanwege het karakter van dit front kan er niet gekozen worden voor verticale profileringen.

### Opmerkingen





CL Classic line  
 NL Nordic line  
 FL Forest line  
 OL Oak line

Horizontale en verticale delen van het kader sluiten vlak op elkaar aan.  
 Er is een kleine V-groef tussen de horizontale en verticale delen van het kader.  
 Er is een kleine V-groef tussen de horizontale en verticale delen van het kader.  
 Er is een kleine V-groef tussen de horizontale en verticale delen van het kader.








## 4 Kies kleur

Onderstaande kleuren geven een impressie van de kleurmogelijkheden, de echte kleurenmonsters geven een veel representatiever beeld. Hout laat het grillige en oorspronkelijke van de natuur zien zoals noesten, scheurtjes, en verschillende kleurpatronen binnen de delen zelf en tussen de verschillende delen onderling. Vooral bij de houtkleuren is dit natuurlijke karakter zichtbaar. Bij de uni-kleuren wordt de 'kleurbeleving' ook nog beïnvloed door de keuze van de 'houtbeleving'. Door de schaduwwerking van het borstelen, het zandstralen en eventueel aanwezige noesten ziet een bepaalde kleur in Nordic line, Forest line of Oak line er anders uit dan dezelfde kleur in Classic line.

### Houtkleuren anti-fingerprint

Frontkleuren				Houtbeleving					
				226	DARK FOREST OAK	-	NL	FL	OL
				277	FOREST BROWN OAK	CL	NL	FL	OL
				278	FOREST FJELL OAK	CL	NL	FL	OL
				198	NEW FOREST OAK	CL	NL	FL	OL
				197	OLD FOREST OAK	CL	NL	FL	OL
				206	PASTEL BARDOLIA	CL	NL	FL	OL
				763	PASTEL GREY	-	NL	FL	OL
				771	PASTEL LOAM	-	NL	FL	OL
				765	PASTEL SHADOW	-	NL	FL	OL
				766	PASTEL SMOKE	-	NL	FL	OL
				139	READY TO PAINT	CL	NL	FL	OL

226 DARK FOREST OAK	277 FOREST BROWN OAK	278 FOREST FJELL OAK	198 NEW FOREST OAK
			
197 OLD FOREST OAK	206 PASTEL BARDOLIA	763 PASTEL GREY	771 PASTEL LOAM
			
765 PASTEL SHADOW	766 PASTEL SMOKE	139 READY TO PAINT	

### Unikleuren / mat gelakt anti-fingerprint

Frontkleuren				Houtbeleving					
				879	BEACH GREY	CL	NL	FL	OL
				430	BLACK	CL	NL	FL	OL
				752	BLOSSOM WHITE	CL	NL	FL	OL
				730	CARBON	CL	NL	FL	OL
				875	CLAY DARK	CL	NL	FL	OL
				851	DAYLIGHT GREY	CL	NL	FL	OL
				781	KASHMIR	CL	NL	FL	OL
				165	LAVA	CL	NL	FL	OL
				605	RETROBLAU	CL	NL	FL	OL
				602	SANDY BEACH	CL	NL	FL	OL
				270	STONE	CL	NL	FL	OL
				113	TERRA GREY	CL	NL	FL	OL
				114	TUNDRA	CL	NL	FL	OL
				204	UMBRA	CL	NL	FL	OL
				751	WHITE	CL	NL	FL	OL

879 BEACH GREY	430 BLACK	752 BLOSSOM WHITE	730 CARBON
			
875 CLAY DARK	851 DAYLIGHT GREY	781 KASHMIR	165 LAVA
			
605 RETROBLAU	602 SANDY BEACH	270 STONE	113 TERRA GREY
			
114 TUNDRA	204 UMBRA	751 WHITE	

## Bestelwijze

Noteer programmaam, programmanummer en kleurnummer op bestelling.

Houtbeleving	
Comfort CL Classic line	8600
Comfort NL Nordic line	8640
Comfort FL Forest line	8610
Comfort OL Oak line	8620

### Bestelvoorbeeld

Comfort OL | 8620 | 766

Dit is een Comfort met Oak line houtbeleving, in de kleur Pastel smoke.


**Eiken kaderfront, raambreedte 80 mm aan de binnenzijde afgeschuind. Afgewerkt met een anti-fingerprint coating.**

Toplaag  
Kernmateriaal  
Achterzijde

**Hout gebeitst/gelakt**  
**21 mm massief eiken kader gefineerd binnenpaneel 5 mm**  
**Frontkleur**

Maatmogelijkheden

XTend   [120]

Uitzonderingen XTend

Grote klep *	x
Fronten 1427 mm en hoger	x
Fronten 1197 mm en breder	x

\* Grote klep 796/896/996 cm breed en 516/646/776 cm hoog.  
Fronten < 246 mm breed en/of fronten < 256 mm hoog worden zonder kader geleverd.

## 2 Kies houtbeleving




PG 2.2

### CL Classic line

Nauwelijks noesten met zichtbare houtstructuur.

Ready to paint, prijsgroep 2.1



PG 2.2

### NL Nordic line

Elegant geplankt houtbloemenpatroon. Geborsteld en nauwelijks noesten.

Ready to paint, prijsgroep 2.1



PG 2.2

### FL Forest line

Met genuanceerde hoeveelheid noesten, geborsteld met duidelijk zichtbare houtstructuur.

Ready to paint, prijsgroep 2.1



PG 4.1

### OL Oak line

Met noesten en natuurlijke onregelmatigheden, gezandstraald met diepe en duidelijk zichtbare houtstructuur.

Ready to paint, prijsgroep 3.1

## Glasjeuren



### H Glas in houten kader (80 mm)

CR Crystal glas  
DI Diffuse glas

## 3 Kies profieling



### Zero

Vlak gefineerd binnenpaneel



### Uno

Binnenpaneel met één verticale groef 2 mm in het midden.



### R75/Seven

Binnenpaneel met verticale groeven 2 mm met 75 mm tussenruimte.

### Opmerkingen


CL Classic line  
NL Nordic line  
FL Forest line  
OL Oak line

Horizontale en verticale delen van het kader sluiten vlak op elkaar aan.  
Er is een kleine V-groef tussen de horizontale en verticale delen van het kader.  
Er is een kleine V-groef tussen de horizontale en verticale delen van het kader.  
Er is een kleine V-groef tussen de horizontale en verticale delen van het kader.

## 4 Kies kleur

Onderstaande kleuren geven een impressie van de kleurmogelijkheden, de echte kleurenmonsters geven een veel representatiever beeld. Hout laat het grillige en oorspronkelijke van de natuur zien zoals noesten, scheurtjes, en verschillende kleurpatronen binnen de delen zelf en tussen de verschillende delen onderling. Vooral bij de houtkleuren is dit natuurlijke karakter zichtbaar. Bij de uni-kleuren wordt de 'kleurbeleving' ook nog beïnvloed door de keuze van de 'houtbeleving'. Door de schaduwwerking van het borstelen, het zandstralen en eventueel aanwezige noesten ziet een bepaalde kleur in Nordic line, Forest line of Oak line er anders uit dan dezelfde kleur in Classic line.

### Houtkleuren anti-fingerprint



	Frontkleuren	Houtbeleving			
226	DARK FOREST OAK	-	NL	FL	OL
277	FOREST BROWN OAK	CL	NL	FL	OL
278	FOREST FJELL OAK	CL	NL	FL	OL
198	NEW FOREST OAK	CL	NL	FL	OL
197	OLD FOREST OAK	CL	NL	FL	OL
206	PASTEL BARDOLIA	CL	NL	FL	OL
763	PASTEL GREY	-	NL	FL	OL
771	PASTEL LOAM	-	NL	FL	OL
765	PASTEL SHADOW	-	NL	FL	OL
766	PASTEL SMOKE	-	NL	FL	OL
139	READY TO PAINT	CL	NL	FL	OL

### Unikleuren / mat gelakt anti-fingerprint



	Frontkleuren	Houtbeleving			
879	BEACH GREY	CL	NL	FL	OL
430	BLACK	CL	NL	FL	OL
752	BLOSSOM WHITE	CL	NL	FL	OL
730	CARBON	CL	NL	FL	OL
875	CLAY DARK	CL	NL	FL	OL
851	DAYLIGHT GREY	CL	NL	FL	OL
781	KASHMIR	CL	NL	FL	OL
165	LAVA	CL	NL	FL	OL
605	RETROBLAU	CL	NL	FL	OL
602	SANDY BEACH	CL	NL	FL	OL
270	STONE	CL	NL	FL	OL
113	TERRA GREY	CL	NL	FL	OL
114	TUNDRA	CL	NL	FL	OL
204	UMBRA	CL	NL	FL	OL
751	WHITE	CL	NL	FL	OL

### Bestelwijze

Noteer programmanaam, programmanummer en kleurnummer op bestelling.

Houtbeleving	Zero	Uno	R75/Seven
Ergo CL Classic line	8200	8201	8202
Ergo NL Nordic line	8240	8241	8242
Ergo FL Forest line	8210	8211	8212
Ergo OL Oak line	8220	8221	8222

### Bestelvoorbeeld

Ergo CL | 8202 | 197

Dit is een Ergo met Classic line houtbeleving, met binnenpaneel met verticale groeven 2 mm met 75 mm tussenruimte, in de kleur Old forest oak.



**Eiken kaderfront, raambreedte 72 mm aan de binnenzijde afgeschuind.  
Afgewerkt met een anti-fingerprint coating.**

Toplaag  
Kernmateriaal  
Achterzijde

**Hout gebeitst/gelakt**  
**21 mm massief eiken kader gefineerd binnenpaneel 5 mm.**

**Frontkleur**  
XTend ↓ [120]

Maatmogelijkheden

Uitzonderingen XTend

Grote klep *	x
Fronten 1427 mm en hoger	x
Fronten 1197 mm en breder	x

\* Grote klep 796/896/996 cm breed en 516/646/776 cm hoog.  
Fronten < 246 mm breed en/of fronten < 256 mm hoog worden zonder kader geleverd.

## 2 Kies houtbeleving

## Glasjeuren



PG 2.2

### CL Classic line

Nauwelijks noesten met zichtbare houtstructuur.

Ready to paint, prijsgroep 2.1



PG 2.2

### NL Nordic line

Elegant geplankt houtbloemenpatroon. Geborsteld en nauwelijks noesten.

Ready to paint, prijsgroep 2.1



PG 2.2

### FL Forest line

Met genuanceerde hoeveelheid noesten, geborsteld met duidelijk zichtbare houtstructuur.

Ready to paint, prijsgroep 2.1



PG 4.1

### OL Oak line

Met noesten en natuurlijke onregelmatigheden, gezandstraald met diepe en duidelijk zichtbare houtstructuur.

Ready to paint, prijsgroep 3.1



### H Glas in houten kader (72 mm)

CR Crystal glas  
DI Diffuse glas

## 3 Kies profilering



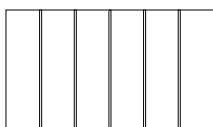
### Zero

Vlak gefineerd binnenpaneel



### Uno

Binnenpaneel met één verticale groef 2 mm in het midden.



### R75/Seven

Binnenpaneel met verticale groeven 2 mm met 75 mm tussenruimte.

### Opmerkingen


CL Classic line  
NL Nordic line  
FL Forest line  
OL Oak line

Horizontale en verticale delen van het kader sluiten vlak op elkaar aan.  
Er is een kleine V-groef tussen de horizontale en verticale delen van het kader.  
Er is een kleine V-groef tussen de horizontale en verticale delen van het kader.  
Er is een kleine V-groef tussen de horizontale en verticale delen van het kader.

## 4 Kies kleur

Onderstaande kleuren geven een impressie van de kleurmogelijkheden, de echte kleurenmonsters geven een veel representatiever beeld. Hout laat het grillige en oorspronkelijke van de natuur zien zoals noesten, scheurtjes, en verschillende kleurpatronen binnen de delen zelf en tussen de verschillende delen onderling. Vooral bij de houtkleuren is dit natuurlijke karakter zichtbaar. Bij de uni-kleuren wordt de 'kleurbeleving' ook nog beïnvloed door de keuze van de 'houtbeleving'. Door de schaduwwerking van het borstelen, het zandstralen en eventueel aanwezige noesten ziet een bepaalde kleur in Nordic line, Forest line of Oak line er anders uit dan dezelfde kleur in Classic line.

### Houtkleuren anti-fingerprint



Frontkleuren		Houtbeleving			
226	DARK FOREST OAK	-	NL	FL	OL
277	FOREST BROWN OAK	CL	NL	FL	OL
278	FOREST FJELL OAK	CL	NL	FL	OL
198	NEW FOREST OAK	CL	NL	FL	OL
197	OLD FOREST OAK	CL	NL	FL	OL
206	PASTEL BARDOLIA	CL	NL	FL	OL
763	PASTEL GREY	-	NL	FL	OL
771	PASTEL LOAM	-	NL	FL	OL
765	PASTEL SHADOW	-	NL	FL	OL
766	PASTEL SMOKE	-	NL	FL	OL
139	READY TO PAINT	CL	NL	FL	OL

### Unikleuren / mat gelakt anti-fingerprint



Frontkleuren		Houtbeleving			
879	BEACH GREY	CL	NL	FL	OL
430	BLACK	CL	NL	FL	OL
752	BLOSSOM WHITE	CL	NL	FL	OL
730	CARBON	CL	NL	FL	OL
875	CLAY DARK	CL	NL	FL	OL
851	DAYLIGHT GREY	CL	NL	FL	OL
781	KASHMIR	CL	NL	FL	OL
165	LAVA	CL	NL	FL	OL
605	RETROBLAU	CL	NL	FL	OL
602	SANDY BEACH	CL	NL	FL	OL
270	STONE	CL	NL	FL	OL
113	TERRA GREY	CL	NL	FL	OL
114	TUNDRA	CL	NL	FL	OL
204	UMBRA	CL	NL	FL	OL
751	WHITE	CL	NL	FL	OL

### Bestelwijze

Noteer programmaam, programmanummer en kleurnummer op bestelling.

Houtbeleving	Zero	Uno	R75/Seven
Savio CL Classic line	8400	8401	8402
Savio NL Nordic line	8440	8441	8442
Savio FL Forest line	8410	8411	8412
Savio OL Oak line	8420	8421	8422

### Bestelvoorbeeld

Savio FL | 8412 | 815

Dit is een Savio met Forest line houtbeleving, binnenpaneel met verticale groeven met 75 mm tussenruimte, in de kleur Grigio.



**Eiken kaderfront, raambreedte 72 mm aan de binnenzijde een profiel.  
Afgewerkt met een anti-fingerprint coating.**

Toplaag  
Kernmateriaal  
Achterzijde

**Hout gebeitst/gelakt**  
**21 mm massief eiken kader gefineerd binnenpaneel 5 mm.**  
**Frontkleur**

Maatmogelijkheden

XTend [120]

Uitzonderingen XTend

Grote klep *	x
Fronten 1427 mm en hoger	x
Fronten 1197 mm en breder	x

\* Grote klep 796/896/996 cm breed en 516/646/776 cm hoog.  
Fronten < 246 mm breed en/of fronten < 256 mm hoog worden zonder kader geleverd.  
Raambreedte voor grepen 65 mm.

## 2 Kies houtbeleving



PG 2.2

### CL Classic line

Nauwelijks noesten met zichtbare houtstructuur.

Ready to paint, prijsgroep 2.1



PG 2.2

### NL Nordic line

Elegant geplankt houtbloemenpatroon. Geborsteld en nauwelijks noesten.

Ready to paint, prijsgroep 2.1



PG 2.2

### FL Forest line

Met genuanceerde hoeveelheid noesten, geborsteld met duidelijk zichtbare houtstructuur.

Ready to paint, prijsgroep 2.1



PG 4.1

### OL Oak line

Met noesten en natuurlijke onregelmatigheden, gezandstraald met diepe en duidelijk zichtbare houtstructuur.

Ready to paint, prijsgroep 3.1

## Glasdeuren



### H Glas in houten kader (72 mm)

CR Crystal glas  
DI Diffuse glas



### F Met spijlen (72 mm)


CR Crystal glas  
DI Diffuse glas  
alleen Classic line

## 3 Kies profilering



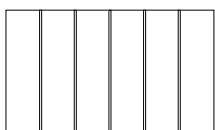
### Zero

Vlak gefineerd binnenpaneel



### Uno

Binnenpaneel met één verticale groef 2 mm in het midden.



### R75/Seven

Binnenpaneel met verticale groeven 2 mm met 75 mm tussenruimte.

### Opmerkingen


CL Classic line  
NL Nordic line  
FL Forest line  
OL Oak line

Horizontale en verticale delen van het kader sluiten vlak op elkaar aan.  
Er is een kleine V-groef tussen de horizontale en verticale delen van het kader.  
Er is een kleine V-groef tussen de horizontale en verticale delen van het kader.  
Er is een kleine V-groef tussen de horizontale en verticale delen van het kader.

## 4 Kies kleur

Onderstaande kleuren geven een impressie van de kleurmogelijkheden, de echte kleurenmonsters geven een veel representatiever beeld. Hout laat het grillige en oorspronkelijke van de natuur zien zoals noesten, scheurtjes, en verschillende kleurpatronen binnen de delen zelf en tussen de verschillende delen onderling. Vooral bij de houtkleuren is dit natuurlijke karakter zichtbaar. Bij de uni-kleuren wordt de 'kleurbeleving' ook nog beïnvloed door de keuze van de 'houtbeleving'. Door de schaduwwerking van het borstelen, het zandstralen en eventueel aanwezige noesten ziet een bepaalde kleur in Nordic line, Forest line of Oak line er anders uit dan dezelfde kleur in Classic line.

### Houtkleuren anti-fingerprint



Frontkleuren		Houtbeleving			
226	DARK FOREST OAK	-	NL	FL	OL
277	FOREST BROWN OAK	CL	NL	FL	OL
278	FOREST FJELL OAK	CL	NL	FL	OL
198	NEW FOREST OAK	CL	NL	FL	OL
197	OLD FOREST OAK	CL	NL	FL	OL
206	PASTEL BARDOLIA	CL	NL	FL	OL
763	PASTEL GREY	-	NL	FL	OL
771	PASTEL LOAM	-	NL	FL	OL
765	PASTEL SHADOW	-	NL	FL	OL
766	PASTEL SMOKE	-	NL	FL	OL
139	READY TO PAINT	CL	NL	FL	OL

### Unikleuren / mat gelakt anti-fingerprint



Frontkleuren		Houtbeleving			
879	BEACH GREY	CL	NL	FL	OL
430	BLACK	CL	NL	FL	OL
752	BLOSSOM WHITE	CL	NL	FL	OL
730	CARBON	CL	NL	FL	OL
875	CLAY DARK	CL	NL	FL	OL
851	DAYLIGHT GREY	CL	NL	FL	OL
781	KASHMIR	CL	NL	FL	OL
165	LAVA	CL	NL	FL	OL
605	RETROBLAU	CL	NL	FL	OL
602	SANDY BEACH	CL	NL	FL	OL
270	STONE	CL	NL	FL	OL
113	TERRA GREY	CL	NL	FL	OL
114	TUNDRA	CL	NL	FL	OL
204	UMBRA	CL	NL	FL	OL
751	WHITE	CL	NL	FL	OL

### Bestelwijze

Noteer programmanaam, programmanummer en kleurnummer op bestelling.

Houtbeleving	Zero	Uno	R75/Seven
Tineo CL Classic line	8300	8301	8302
Tineo NL Nordic line	8340	8341	8342
Tineo FL Forest line	8310	8311	8312
Tineo OL Oak line	8320	8321	8322

### Bestelvoorbeeld

Tineo CL | 8302 | 198

Dit is een Tineo met Classic line houtbeleving, binnenpaneel met verticale groeven met 75 mm tussenruimte, in de kleur New forest oak.

**Memory**

8060 Memory HOR WN

PG 3.1



Collection

walnut WN

**Vlak gefineerd noten front met horizontale houtnerf en kanten rondom in frontkleur.  
Afgewerkt met een anti-fingerprint coating.**

Toplaag  
Kernmateriaal  
Kanten  
Achterzijde

**Hout gebeitst/gelakt**  
**19 mm donkerbruin MDF**  
**Massief houten kanten**  
**Frontkleur**


Opmerkingen

**Noten finer is extra gevoelig voor verkleuring door onder andere de inwerking van zonlicht.  
Dit is inherent aan het product en geen reden voor reclamatie.**

Maatmogelijkheden

xTend   [120]

Uitzonderingen XTend

Fronten 1817 mm en hoger **Glasdeuren**

PG 3.1

**WN Walnut**

Nauwelijks noesten met  
zichtbare houtstructuur.

**H** Glas in houten kader  
(65 mm)  
CR Crystal glas  
DI Diffuse glas

**Houtkleuren anti-fingerprint**

832 WALNUT

Nr	Kleur	PG	Corpus	Zichtzijden	Plint	ST 8	ST 16	ST 19	ST 25	ST 50	ST 75	ST 100
832	WALNUT	3.1	-	-	WN	-	-	WN	-	WN	-	-

# Memory

Memory VER WN

PG 3.1



Tailor-made

walnut WN

**Vlak gefineerd noten front met verticale houtnerf en kanten rondom in frontkleur. Afgewerkt met een anti-fingerprint coating.**


Toplaag **Hout gebeitst/gelakt**  
 Kernmateriaal **19 mm donkerbruin MDF**  
 Kanten **Massief houten kanten**  
 Achterzijde **Frontkleur**

Opmerkingen **Noten finer is extra gevoelig voor verkleuring door onder andere de inwerking van zonlicht. Dit is inherent aan het product en geen reden voor reclamatie.**

Maatmogelijkheden **XTend** **G** **[120]**

Uitzonderingen XTend  
 Fronten 1796 mm en breder **x**

## Glasdeuren



PG 3.1

**WN Walnut**  
 Nauwelijks noesten met zichtbare houtstructuur.

**H** Glas in houten kader (65 mm) niet in R5/Five  
 CR Crystal glas  
 DI Diffuse glas

## Kies profilering



Zero	Uno	R20/Twenty	R15/Fifteen	R10/Ten	R5/Five
Vlak gefineerd front, zonder profilering.	Eén verticale groef van 2 mm het midden.	Verticale groeven 2 mm met 200 mm tussenruimte.	Verticale groeven 2 mm met 150 mm tussenruimte.	Verticale groeven 2 mm met 100 mm tussenruimte.	Verticale groeven 2 mm met 50 mm tussenruimte.
		Afwijkende lamellenbreedte 30 cm: 150 - 150 mm 45 cm: 125 - 200 - 125 mm 50 cm: 150 - 200 - 150 mm 90 cm: 150 - 3x 200 - 150 mm	Afwijkende lamellenbreedte 40 cm: 125 - 150 - 125 mm 50 cm: 100 - 2x 150 - 100 mm 80 cm: 100 - 4x 150 - 100 mm 100 cm: 125 - 5x 150 - 125 mm	Afwijkende lamellenbreedte 45 cm: 75 - 3x 100 - 75 mm	

## Houtkleuren anti-fingerprint



832 WALNUT

Nr	Kleur	PG	Corpus	Zichtzijden	Plint	ST 8	ST 16	ST 19	ST 25	ST 50	ST 75	ST 100
832	WALNUT	3.1	-	-	-	-	-	WN	-	WN	-	-

## Bestelwijze

Noteer programmaam, programmanummer en kleurnummer op bestelling.

Houtbeleving	Zero	Uno	R20/Twenty	R15/Fifteen	R10/Ten	R5/Five
Memory VER WN	8050	8051	8052	8053	8054	8055

Memory VER WN | 8051 | 832

Dit is een Memory in de noten finer, met één verticale groef in het midden, in de kleur Walnut.

**N Smala 12** 8540 Smala 12 WN

PG 3.1



Tailor-made

walnut WN

**Noten kaderfront met smal kader, raambreedte 12 mm.  
Afgewerkt met een anti-fingerprint coating.**


Toplaag **Hout gebeitst/gelakt**  
 Kernmateriaal **19 mm donkerbruin MDF**  
 Kanten **Massief houten kanten**  
 Achterzijde **Frontkleur**

Opmerkingen **Noten finer is extra gevoelig voor verkleuring door onder andere de inwerking van zonlicht.  
Dit is inherent aan het product en geen reden voor reclamatie.**

Maatmogelijkheden **XTend** **G<sup>1</sup>**

Uitzonderingen XTend  
 Fronten 2207 mm en hoger **x**  
 Fronten 1197 mm en breder **x**

### Glasdeuren



PG 3.1

**WN Walnut** **H** Glas in houten kader  
 Nauwelijks noesten met (72 mm)  
 zichtbare houtstructuur. CR Crystal glas  
 DI Diffuse glas

### Houtkleuren anti-fingerprint



832 WALNUT

Nr	Kleur	PG	Corpus	Zichtzijden	Plint	ST 8	ST 16	ST 19	ST 25	ST 50	ST 75	ST 100
832	WALNUT	3.1	-	-	-	-	-	WN	-	WN	-	-

**N Smala 25** 8542 Smala 25 WN

PG 3.1




Tailor-made

walnut WN

**Noten kaderfront met smal kader, raambreedte 25 mm. Afgewerkt met een anti-fingerprint coating.**

Toplaag **Hout gebeitst/gelakt**  
 Kernmateriaal **19 mm donkerbruin MDF**  
 Kanten **Massief houten kanten**  
 Achterzijde **Frontkleur**

Opmerkingen **Noten finer is extra gevoelig voor verkleuring door onder andere de inwerking van zonlicht. Dit is inherent aan het product en geen reden voor reclamatie.**

Maatmogelijkheden **XTend**  

Uitzonderingen XTend  
 Fronten 2207 mm en hoger **x**  
 Fronten 1197 mm en breder **x**

### Glasdeuren



PG 3.1

#### WN Walnut

Nauwelijks noesten met zichtbare houtstructuur.

**H** Glas in houten kader (72 mm)  
 CR Crystal glas  
 DI Diffuse glas

### Houtkleuren anti-fingerprint



832 WALNUT

Nr	Kleur	PG	Corpus	Zichtzijden	Plint	ST 8	ST 16	ST 19	ST 25	ST 50	ST 75	ST 100
832	WALNUT	3.1	-	-	-	-	-	WN	-	WN	-	-

**N Smala 40** 8544 Smala 40 WN

PG 3.1



Tailor-made

walnut WN

**Noten kaderfront met smal kader, raambreedte 40 mm.  
Afgewerkt met een anti-fingerprint coating.**

Toplaag **Hout gebeitst/gelakt**  
 Kernmateriaal **19 mm donkerbruin MDF**  
 Kanten **Massief houten kanten**  
 Achterzijde **Frontkleur**

Opmerkingen **Noten fineer is extra gevoelig voor verkleuring door onder andere de inwerking van zonlicht.  
Dit is inherent aan het product en geen reden voor reclamatie.**

Maatmogelijkheden **XTend** **G<sup>1</sup>**

Uitzonderingen XTend  
 Fronten 2207 mm en hoger **x**  
 Fronten 1197 mm en breder **x**

### Glasdeuren



PG 3.1

**WN Walnut** **H** Glas in houten kader  
 Nauwelijks noesten met (72 mm)  
 zichtbare houtstructuur. CR Crystal glas  
 DI Diffuse glas

### Houtkleuren anti-fingerprint



832 WALNUT

Nr	Kleur	PG	Corpus	Zichtzijden	Plint	ST 8	ST 16	ST 19	ST 25	ST 50	ST 75	ST 100
832	WALNUT	3.1	-	-	-	-	-	WN	-	WN	-	-

# Memory

8895 Memory RI

PG 2.2/3.1



Tailor-made Ribbed Wood RI

**Gefineerd eiken front met verticale nerfrichting en zogenaamde 'Ripasso'-profielingen met een optiek van smalle latjes en groeven, met kanten in frontkleur. Afgewerkt met een anti-fingerprint coating.**

Toplaag  
Kernmateriaal  
Kanten  
Achterzijde

**Hout gebeitst/gelakt**  
**19 mm spaanplaat (m.u.v. 832 WALNUT 19 mm donkerbruin MDF)**  
**Massief houten kanten**  
**Frontkleur**

Opmerkingen

**Dit front is leverbaar als greeploze keuken, alleen inzetprofielen XGA, XGE, XGS en XGFL zijn leverbaar. Dit front wordt altijd zonder greepboring geleverd. Toepassen met push-to-open systeem. Desgewenst greepboringen tijdens de montage aanbrengen, zo goed mogelijk rekening houdend met de profielingen. Noten finer is extra gevoelig voor verkleuring door onder andere de inwerking van zonlicht. Dit is inherent aan het product en is geen reden tot reclamatie.**

Maatmogelijkheden

XTend

Uitzonderingen XTend  
Fronten 1197 mm en breder



PG 2.2/3.1

**RI Ribbed Wood**  
Verticaal geribbeld, nauwelijks noesten met zichtbare houtstructuur.

### Houtkleuren anti-fingerprint

277 FOREST BROWN OAK	278 FOREST FJELL OAK	198 NEW FOREST OAK	197 OLD FOREST OAK	206 PASTEL BARDOLIA
766 PASTEL SMOKE	139 READY TO PAINT	832 WALNUT (is niet FSC-gecertificeerd)		

Nr	Kleur	PG	Corpus	Zichtzijden	Plint	ST 8	ST 16	ST 19	ST 25	ST 50	ST 75	ST 100
277	FOREST BROWN OAK	2.2	-	-	-	-	-	RI	-	-	-	-
278	FOREST FJELL OAK	2.2	-	-	-	-	-	RI	-	-	-	-
198	NEW FOREST OAK	2.2	-	-	-	-	-	RI	-	-	-	-
197	OLD FOREST OAK	2.2	-	-	-	-	-	RI	-	-	-	-
206	PASTEL BARDOLIA	2.2	-	-	-	-	-	RI	-	-	-	-
766	PASTEL SMOKE	2.2	-	-	-	-	-	RI	-	-	-	-
139	READY TO PAINT	2.2	-	-	-	-	-	RI	-	-	-	-
832	WALNUT	3.1	-	-	-	-	-	RI	-	-	-	-

### Unikleuren / mat gelakt anti-fingerprint

879 BEACH GREY	430 BLACK	752 BLOSSOM WHITE	730 CARBON	875 CLAY DARK
851 DAYLIGHT GREY	781 KASHMIR	165 LAVA	605 RETROBLAU	602 SANDY BEACH
270 STONE	113 TERRA GREY	114 TUNDRA	204 UMBRA	751 WHITE

Nr	Kleur	PG	Corpus	Zichtzijden	Plint	ST 8	ST 16	ST 19	ST 25	ST 50	ST 75	ST 100
	Alle unikleuren	2.2	-	-	-	-	-	RI	-	-	-	-

Eén zijde met groeven, andere zijde vlak.  
Maximale maat panelen: 2600 x 1250 of 1250 x 1250 mm.  
Panelen hebben altijd groeven.

**Zerox**

6320 Zerox Black line VER RW

PG 0.5



Collection

Real Wood RW

**Gefineerd eiken front met verticale nerfrichting en naadloze randafwerking rondom in mat zwart.**

Toplaag  
Kernmateriaal  
Kanten  
Achterzijde

**Fineer gelakt**  
**19 mm spaanplaat**  
**1,3 mm kanten**  
**Frontkleur**

Black line panelen

**Passend bij dit programma kunnen 19 mm panelen met matte zwarte kanten rondom besteld worden, MPBLST (hier zonder meerprijs). Voor meer informatie, zie prijslijst.**

Maatmogelijkheden

XTend [120]

Uitzonderingen XTend  
Fronten 1197 mm en breder



The mark of responsible forestry



PG 0.5

**RW Real Wood**

Met genuanceerde hoeveelheid noesten en zichtbare houtstructuur.



Frontkanten mat Black

**Glasdeuren**



**R** Glas in kader

(55 mm)  
CR Crystal glas  
DI Diffuse glas

**Houtkleuren**



217 REAL WOOD NATURE

Nr	Kleur	PG	Corpus	Zichtzijden	Plint	ST 8	ST 16	ST 19	ST 25	ST 50	ST 75	ST 100
217	REAL WOOD NATURE	0.5	-	-	RW	-	-	RW	-	-	-	-

# Raw 19

Raw 19 B/A

PG 2.2/4.1



Tailor-made brushed B / anticato A

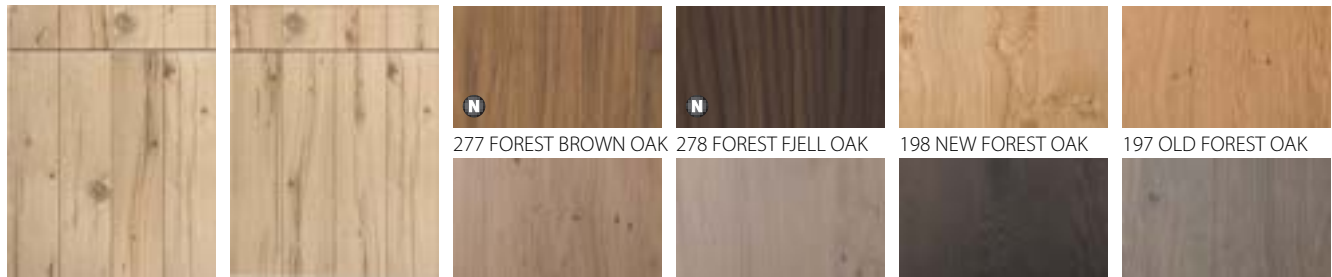
**Eiken front (ca. 22 mm) met noesten en natuurlijke onregelmatigheden, verticale houtnerf en verticale 'balk'-optiek, 5 mm brede groeven met 150 mm tussenruimte. Afgewerkt met een anti-fingerprint coating.**



Toplaag **Massief eiken toplaag 2,5 mm, hout gebeitst/gelakt**  
 Kernmateriaal **17 mm spaanplaat**  
 Kanten **Massief houten kanten**  
 Achterzijde **Frontkleur**

Maatmogelijkheden **XTend**   
 Uitzonderingen XTend  
 Fronten 1197 mm en breder

## Houtkleuren anti-fingerprint



**8845 Raw 19 B Brushed** PG 2.2

Geborsteld hout met duidelijk zichtbare houtstructuur.

Afwijkende lamellenbreedte  
 40 cm: 125 - 150 - 125 mm  
 50 cm: 100 - 2x 150 - 100 mm  
 80 cm: 100 - 4x 150 - 100 mm  
 100 cm: 125 - 5x 150 - 125 mm

Ready to paint, prijsgroep 2.1

**8840 Raw 19 A Anticato** PG 4.1

Gezandstraald hout met diepe en duidelijk zichtbare houtstructuur.

Afwijkende lamellenbreedte  
 40 cm: 125 - 150 - 125 mm  
 50 cm: 100 - 2x 150 - 100 mm  
 80 cm: 100 - 4x 150 - 100 mm  
 100 cm: 125 - 5x 150 - 125 mm

Ready to paint, prijsgroep 3.1

277 FOREST BROWN OAK

278 FOREST FJELL OAK

198 NEW FOREST OAK

197 OLD FOREST OAK

206 PASTEL BARDOLIA

763 PASTEL GREY

771 PASTEL LOAM

765 PASTEL SHADOW

766 PASTEL SMOKE

139 READY TO PAINT

Frontkleuren		Houtbeleving	
277	FOREST BROWN OAK	A	B
278	FOREST FJELL OAK	A	B
198	NEW FOREST OAK	A	B
197	OLD FOREST OAK	A	B
206	PASTEL BARDOLIA	A	B
763	PASTEL GREY	A	B
771	PASTEL LOAM	A	B
765	PASTEL SHADOW	A	B
766	PASTEL SMOKE	A	B
139	READY TO PAINT	A	B

## Unikleuren / mat gelakt anti-fingerprint



Frontkleuren		Houtbeleving	
879	BEACH GREY	A	B
430	BLACK	A	B
752	BLOSSOM WHITE	A	B
730	CARBON	A	B
875	CLAY DARK	A	B
851	DAYLIGHT GREY	A	B
781	KASHMIR	A	B
165	LAVA	A	B
605	RETROBLAU	A	B
602	SANDY BEACH	A	B
270	STONE	A	B
113	TERRA GREY	A	B
114	TUNDRA	A	B
204	UMBRA	A	B
751	WHITE	A	B


## Werkbladtypen




**APL PP16**  
16 mm dik  
PP-kant  
1,5 mm in werkbladkleur




**APL PP20**  
20 mm dik  
PP-kant  
1,5 mm in werkbladkleur



**APL P4**  
40 mm dik  
Postform kant  
5 mm radius



**APL PP4**  
40 mm dik  
PP-kant  
1,5 mm in werkbladkleur



**APL PP6**  
60 mm dik  
PP-kant  
1,5 mm in werkbladkleur

## Werkbladen - corpuskleuren



3326 BARDOLIA



12069 BEACH GREY 1)



1233 CARBON



3157 CITY NATURE OAK 1)



0035 DAYLIGHT GREY



1115 GRIGIO 1)



12009 JUST GREY



1120 KASHMIR 1)



3183 NATURE SPLIT OAK 1)



4822 NOGERO



1180 OLD SPLIT OAK



4262 OLD WILD OAK



1343 SANDY BEACH 1)



1386 SCANDINAVIAN BROWN OAK 1)



1369 SCANDINAVIAN FJELL OAK 1)



1388 SCANDINAVIAN OAK



1600 TERRA GREY 1)



12029 UMBRA



4263 URBAN WILD OAK




1025 WHITE

1) Postform kant niet mogelijk.

		PG	Oppervlak	Max.lengte	APL PP16	APL PP20	APL P4	APL PP4	APL PP6	Wandafsluitprofiel ZWAP20	Rugwand	Werkbladpanelen 4 cm	Werkbladpanelen 6 cm
					Werkbladtypen						Max. maat L x H		
3326	BARDOLIA	a	ST 10	520 cm	●	●	●	●	●	●	520 x 120 cm	●	●
12069	BEACH GREY	a	SD	520 cm	●	●	-	●	●	●	520 x 120 cm	●	●
1233	CARBON	a	VV	520 cm	●	●	●	●	●	●	520 x 120 cm	●	●
3157	CITY NATURE OAK	a	ST 12	520 cm	●	●	-	●	●	●	520 x 120 cm	●	●
0035	DAYLIGHT GREY	a	MP	520 cm	●	●	●	●	●	●	520 x 120 cm	●	●
1115	GRIGIO	a	VO	520 cm	●	●	-	●	●	●	520 x 120 cm	●	●
12009	JUST GREY	a	SD	520 cm	●	●	●	●	●	●	520 x 120 cm	●	●
1120	KASHMIR	a	VO	520 cm	●	●	-	●	●	●	520 x 120 cm	●	●
3183	NATURE SPLIT OAK	a	ST 10	520 cm	●	●	-	●	●	●	520 x 120 cm	●	●
4822 (22/008)	NOGERO	a	MO	520 cm	●	●	●	●	●	●	520 x 120 cm	●	●
1180	OLD SPLIT OAK	a	ST 10	520 cm	●	●	●	●	●	●	520 x 120 cm	●	●
4262	OLD WILD OAK	a	RT	520 cm	●	●	●	●	●	●	520 x 120 cm	●	●
1343	SANDY BEACH	a	VO	520 cm	●	●	-	●	●	●	520 x 120 cm	●	●
1386	SCANDINAVIAN BROWN OAK	a	ST 19	520 cm	●	●	-	●	●	●	520 x 120 cm	●	●
1369	SCANDINAVIAN FJELL OAK	a	ST 19	520 cm	●	●	-	●	●	●	520 x 120 cm	●	●
1388	SCANDINAVIAN OAK	a	ST 10	520 cm	●	●	-	●	●	●	520 x 120 cm	●	●
16001	TERRA GREY	a	VO	520 cm	●	●	-	●	●	●	520 x 120 cm	●	●
12029	UMBRA	a	VO	520 cm	●	●	●	●	●	●	520 x 120 cm	●	●
4263	URBAN WILD OAK	a	RT	520 cm	●	●	●	●	●	●	520 x 120 cm	●	●
1025	WHITE	a	TC	520 cm	●	●	●	●	●	●	520 x 120 cm	●	●

## Werkbladen - kunststof



1) Postfrom kant niet mogelijk.

		PG	Oppervlak	Max.lengte	APL PP16	APL PP20	APL P4	APL PP4	APL PP6	Wandafsluitprofiel ZWAP20	Rugwand	Max. maat L x H	Werkbladpanelen 4 cm	Werkbladpanelen 6 cm
4935	ATTIKA STONE	a	RA	520 cm	●	●	-	●	●	●	●	520 x 120 cm	●	●
0275	BETON DUNKEL	a	ST 9	520 cm	●	●	●	●	●	●	●	520 x 120 cm	●	●
0274	BETON HELL	a	ST 9	520 cm	●	●	●	●	●	●	●	520 x 120 cm	●	●
63076	BIANCO	a	MS	520 cm	●	●	-	●	●	●	●	520 x 120 cm	●	●
F093	CAPOLLINO MARBLE	a	ST 9	510 cm	●	●	-	●	●	●	●	510 x 121 cm	●	●
63044	CAVIAR BLACK	a	PT	520 cm	●	●	-	●	●	●	●	520 x 120 cm	●	●
2277	CERAMICA	a	RS	520 cm	●	●	●	●	●	●	●	520 x 120 cm	●	●
11077	CREME WEISS	a	VO	520 cm	●	●	●	●	●	●	●	520 x 120 cm	●	●
0638	CONCRETO	a	ST 16	520 cm	●	●	●	●	●	●	●	520 x 120 cm	●	●
F800	CRYSTAL MARBLE	a	ST 75	510 cm	●	●	-	●	●	●	●	510 x 121 cm	●	●
F200	CUPRIA SLATE	a	ST 76	510 cm	●	●	-	●	●	●	●	510 x 121 cm	●	●
F627	DARK GREY STEEL	e	PT	410 cm	●	●	-	●	●	●	●	410 x 120 cm	●	●
3180	DARK SPLIT OAK	a	ST 10	520 cm	●	●	●	●	●	●	●	520 x 120 cm	●	●
7684	FINO DUNKEL-ANTHRACITE	a	TC	520 cm	●	●	●	●	●	●	●	520 x 120 cm	●	●
11027	ICY WHITE	a	CR	520 cm	●	●	-	●	●	●	●	520 x 120 cm	●	●
76111	KITO STAHL	a	FG	520 cm	●	●	●	●	●	●	●	520 x 120 cm	●	●
63033	LIGHT CORTONA	a	FG	520 cm	●	●	-	●	●	●	●	520 x 120 cm	●	●
0205	PIETRA GRIGIA ANTHRACITE	a	ST 9	520 cm	●	●	-	●	●	●	●	520 x 120 cm	●	●
0206	PIETRA GRIGIA BLACK	a	ST 9	520 cm	●	●	-	●	●	●	●	520 x 120 cm	●	●
63075	ROMEO	a	PT	520 cm	●	●	-	●	●	●	●	520 x 120 cm	●	●
6424	SPECKSTEIN BLACK	a	TC	520 cm	●	●	●	●	●	●	●	520 x 120 cm	●	●
FC91	TEXTURED CARBON STONE	e	KQ	520 cm	●	●	-	●	●	●	●	520 x 120 cm	●	●
FC88	TEXTURED GREY STONE	e	KQ	520 cm	●	●	-	●	●	●	●	520 x 120 cm	●	●
64012	TIBET	a	VO	520 cm	●	●	●	●	●	●	●	520 x 120 cm	●	●
12000	VULKAN BLACK	a	VO	520 cm	●	●	●	●	●	●	●	520 x 120 cm	●	●

## Werkbladen - HPL XTreme




Fijne, supermatte XTreme structuren zijn gevoelige oppervlakken. Gebruikssporen, zoals bijvoorbeeld door porselein of door snijden op het werkblad, vormen geen reden tot reclamatie. HPL voorkomt geen krassen.

In XTreme zijn geen postform kanten mogelijk.

		PG	Oppervlak	Max.lengte	APL PP16	APL PP20	APL P4	APL PP4	APL PP6	Wandafsluitprofiel ZWAP20	Rugwand	Max. maat L x H	Werkbladpanelen 4 cm	Werkbladpanelen 6 cm
1200X	BLACK XT	e	XM	520 cm	●	●	-	●	●	●	●	520 x 120 cm	●	●
1233X	CARBON XT	e	XM	520 cm	●	●	-	●	●	●	●	520 x 120 cm	●	●
0102X	SNOW XT	e	XM	520 cm	●	●	-	●	●	●	●	520 x 120 cm	●	●

## Werkbladen - HPL FX Fenix



Fijne, supermatte FX structuren zijn gevoelige oppervlakken. Gebruikssporen, zoals bijvoorbeeld door porselein of door snijden op het werkblad, vormen geen reden tot reclamatie. HPL voorkomt geen krassen.

In Fenix zijn geen postform kanten mogelijk.

		PG	Oppervlak	Max.lengte	APL PP16	APL PP20	APL P4	APL PP4	APL PP6	Wandafsluitprofiel ZWAP20	Rugwand	Werkbladpanelen 4 cm	Werkbladpanelen 6 cm
					Werkbladtypen								
5000	FENIX ACCIAIO HAMILTON	f3	FX	410 cm	●	●	-	●	●	●	410 x 120 cm	●	●
5001	FENIX ARGENTO DUKAT	f3	FX	410 cm	●	●	-	●	●	●	410 x 120 cm	●	●
0771	FENIX AZZURO NAXOS	f2	FX	410 cm	●	●	-	●	●	●	410 x 120 cm	●	●
0748	FENIX BEIGE ARIZONA	f1	FX	410 cm	●	●	-	●	●	●	410 x 120 cm	●	●
0719	FENIX BEIGE LUXOR	f1	FX	410 cm	●	●	-	●	●	●	410 x 120 cm	●	●
0030	FENIX BIANCO ALASKA	f1	FX	410 cm	●	●	-	●	●	●	410 x 120 cm	●	●
0032	FENIX BIANCO KOS	f1	FX	410 cm	●	●	-	●	●	●	410 x 120 cm	●	●
0029	FENIX BIANCO MALÉ	f1	FX	410 cm	●	●	-	●	●	●	410 x 120 cm	●	●
0720	FENIX BLACK	f1	FX	410 cm	●	●	-	●	●	●	410 x 120 cm	●	●
0792	FENIX BLU SHABA	f2	FX	410 cm	●	●	-	●	●	●	410 x 120 cm	●	●
0754	FENIX BLUE	f1	FX	410 cm	●	●	-	●	●	●	410 x 120 cm	●	●
0749	FENIX CACAO ORINOCO	f1	FX	410 cm	●	●	-	●	●	●	410 x 120 cm	●	●
0717	FENIX CASTORO OTTAWA	f1	FX	410 cm	●	●	-	●	●	●	410 x 120 cm	●	●
0791	FENIX GIALLO EVORA	f2	FX	410 cm	●	●	-	●	●	●	410 x 120 cm	●	●
0750	FENIX GREEN	f1	FX	410 cm	●	●	-	●	●	●	410 x 120 cm	●	●
0724	FENIX GREY	f1	FX	410 cm	●	●	-	●	●	●	410 x 120 cm	●	●
0752	FENIX GRIGIO ANTRIM	f1	FX	410 cm	●	●	-	●	●	●	410 x 120 cm	●	●
0793	FENIX GRIGIO ARAGONA	f2	FX	410 cm	●	●	-	●	●	●	410 x 120 cm	●	●
0725	FENIX GRIGIO EFESO	f1	FX	410 cm	●	●	-	●	●	●	410 x 120 cm	●	●
0718	FENIX GRIGIO LONDRA	f1	FX	410 cm	●	●	-	●	●	●	410 x 120 cm	●	●
5003	FENIX ORO CORTEZ	f3	FX	410 cm	●	●	-	●	●	●	410 x 120 cm	●	●
0751	FENIX RED	f1	FX	410 cm	●	●	-	●	●	●	410 x 120 cm	●	●
0770	FENIX ROSSO ASKJA	f2	FX	410 cm	●	●	-	●	●	●	410 x 120 cm	●	●
0789	FENIX ROSSO NAMIB	f2	FX	410 cm	●	●	-	●	●	●	410 x 120 cm	●	●
0773	FENIX VERDE BRAC	f2	FX	410 cm	●	●	-	●	●	●	410 x 120 cm	●	●
0794	FENIX VERDE KITAMI	f2	FX	410 cm	●	●	-	●	●	●	410 x 120 cm	●	●
0790	FENIX VIOLA ORISSA	f2	FX	410 cm	●	●	-	●	●	●	410 x 120 cm	●	●

## Universele glasdeuren



**J** Industrial style  
50 mm metalen kader  
in BLACK rondom

CR Crystal glas  
andere glassoorten zijn  
mogelijk



**J** Industrial style  
50 mm metalen kader  
in INOX

QU Quadrat glas  
andere glassoorten zijn  
mogelijk



**K25** Industrial style  
25 mm metalen kader  
in BLACK

FG Fluted glas  
andere glassoorten zijn  
mogelijk



**K25** Industrial style  
25 mm metalen kader  
in SMOKED BRASS

FB Flamed Brass glas  
andere glassoorten zijn  
mogelijk



HKI



AIR

Glaskasten met **K25** worden  
standaard geleverd met  
geïntegreerde scharnieren  
(AIR) of geïntegreerd  
klepdeurbeslag (HKI).



**K** Industrial style  
20 mm metalen kader  
in BLACK

FA Factory glas  
andere glassoorten zijn  
mogelijk



**K** Industrial style  
20 mm metalen kader  
in SMOKED BRASS

FB Flamed Brass glas  
andere glassoorten zijn  
mogelijk



**KS** Industrial style  
20 mm metalen kader  
in BLACK  
met spijlen

CH Chimney glas  
andere glassoorten zijn  
mogelijk



**KH** Industrial style  
20 mm metalen kader  
in BLACK  
met horizontale spijlen

CH Chimney glas  
andere glassoorten zijn  
mogelijk

**J | K | KH | KS | K25** zijn universele glasdeuren, met alle programma's te combineren.  
Glasdeur **J** is leverbaar met metalen kader in BLACK of INOX, aangeven op bestelling.  
Glasdeuren **K | K25** zijn leverbaar met metalen kader in BLACK of BRASS, aangeven op bestelling.  
Glassoort aangeven op bestelling.  
Deze glasdeuren worden standaard geleverd zonder greep,  
onderkasten en hoge- kasten met push-to-open systeem en hangkasten zijn van onderen te openen.

## Glassoorten



**DI** Diffuse glas



**CR** Crystal glas



**FA** Factory glas




**CH** Chimney glas



**FG** Fluted glas



**MI** Mirror



**FB** Flamed Brass glas

## Programmagebonden glasdeuren



**R/H** glas in kader



**F** met spijlen

CR Crystal glas

DI Diffuse glas

CH Chimney glas (meerprijs)

CR Crystal glas

DI Diffuse glas

CH Chimney glas (meerprijs)

**R | H | F** zijn programmagebonden glasdeuren, per programma is aangegeven welke glasdeuren mogelijk zijn.

## Glassoorten



**CR** Crystal glas



**DI** Diffuse glas



**CH** Chimney glas  
leverbaar met meerprijs  
(artikel **MCHG**)

## Grepen

### Maten in mm

Altijd gewenst boorpatroon opgeven!

Bij boorpatronen **HO** | **HN** | **MI** | **MN** met greepboring <192> worden fronten <30 cm zonder greepboring geleverd.

Boorpatronen **HN** en **MN** zijn niet leverbaar voor knoppen en op kaderdeuren.

Per greep worden de mogelijke boorpatronen aangegeven.

**PG** prijsgroep voor los geleverde grepen, voor prijzen, zie actuele prijslijst.

**MP** greep met meerprijs.



**121**

**STAINLESS STEEL | PG B**

knop | boorpatronen HO MI VE | l x b x h 60 x 22 x 44 mm



**154**

**ANTIQUÉ TIN | PG B**

knop | boorpatronen HO MI VE | l x b x h 60 x 35 x 38 mm

Leverbaar op vlakke fronten en kaderfronten vanaf kaderbreedte 60 mm.



**180**

**INOX | PG B**

beugelgreep | boorpatronen HO HN MI MN VE | boormaat <128> | l x b x h 140 x 12 x 30 mm



**181**

**INOX | PG A**

beugelgreep | boorpatronen HO HN MI MN VE | boormaat <128> | l x b x h 138 x 13 x 28 mm



**205**

**STAINLESS STEEL | PG B**

beugelgreep | boorpatronen HO HN MI MN VE | boormaat <160> | l x b x h 192 x 15 x 30 mm



**207**

**INOX | PG B**

beugelgreep | boorpatronen HO HN MI MN VE | boormaat <128> | l x b x h 142 x 22 x 40 mm



**210**

**INOX | PG C**

beugelgreep | boorpatronen HO HN MI MN VE | boormaat <192> | l x b x h 206 x 23 x 40 mm



**230**

**NICKEL | PG A**

beugelgreep | boorpatronen HO HN MI MN VE | boormaat <128> | l x b x h 138 x 10 x 31 mm



**295**

**VINTAGE | PG F | MP**

beugelgreep | boorpatronen HO HN MI MN VE | boormaat <160> | l x b x h 175 x 15 x 34 mm



**352**

**INDUSTRIAL BLACK | PG K | MP**

koelkastgreep | Boorpatroon MI | boormaat <320> | l x b x h 350 x 20 x 60 mm



**380**

**GREY STEEL**

**381**

**BROWN STEEL**

**PG C**

ovale knop | boorpatronen HO MI VE | l x b x h 60 x 35 x 38 mm



**386**

**GREY STEEL**

**387**

**BROWN STEEL**

**PG E | MP**

beugelgreep | boorpatronen HO HN MI MN VE | boormaat <128> | l x b x h 165 x 25 x 37 mm



**393**

**GREY STEEL**

**395**

**BROWN STEEL**

**PG E | MP**

beugelgreep | boorpatronen HO HN MI MN VE | boormaat <192> | l x b x h 202 x 18 x 38 mm



**398**

**BLACK | PG D | MP**

knop | boorpatronen HO MI VE | l x b x h 60 x 35 x 39 mm



**405**

**INOX | PG D | MP**

greep | boorpatronen HO HN MI MN VE | boormaat <160> | l x b x h 169 x 10 x 32 mm

## Grepen

### Maten in mm

Altijd gewenst boorpatroon opgeven!

Bij boorpatronen **HO | HN | MI | MN** met greepboring <192> worden fronten <30 cm zonder greepboring geleverd.

Boorpatronen **HN** en **MN** zijn niet leverbaar voor knoppen en op kaderdeuren.

Per greep worden de mogelijke boorpatronen aangegeven.

**PG** prijsgroep voor los geleverde grepen, voor prijzen, zie actuele prijslijst.

**MP** greep met meerprijs.



**416**

**DARK GREY | PG E | MP**

beugelgreep | boorpatronen HO HN MI MN VE | boormaat <160> | l x b x h 170 x 18 x 32 mm



**417**

**BLUE STEEL | PG J | MP**

beugelgreep | boorpatronen HO HN MI MN VE | boormaat <160> | l x b x h 176 x 20 x 35 mm



**422**

**INOX | PG E | MP**

beugelgreep | INOX | boorpatronen HO HN MI MN VE | boormaat <160> | l x b x h 184 x 18 x 38 mm



**424**

**STAINLESS STEEL | PG C**

beugelgreep | boorpatronen HO HN MI MN VE | boormaat <192> | l x b x h 202 x 10 x 35 mm



**425**

**INOX | PG C**

beugelgreep | boorpatronen HO HN MI MN VE | boormaat <160> | l x b x h 199 x 11 x 30 mm



**426**

CARBON



**400**

BLACK

**PG C**

knop | boorpatronen HO MI VE | l x b x h 52 x 21 x 40 mm



**432**

CARBON



**435**

BLACK



**436**

SNOW



**437**

WHITE

**PG D | MP**

beugelgreep | boorpatronen HO HN MI MN VE | boormaat <192> | l x b x h 206 x 8 x 33 mm



**446**

**WELDED INOX | PG B**

beugelgreep | boorpatronen HO HN MI MN VE | boormaat <192> | l x b x h 207 x 15 x 35 mm



**452**

**VINTAGE GREY STEEL | PG D | MP**

beugelgreep | boorpatronen HO HN MI MN VE | boormaat <192> | l x b x h 205 x 25 x 25 mm



**456**

**GREY STEEL | PG E | MP**

beugelgreep | boorpatronen HO HN MI MN VE | boormaat <192> | l x b x h 212 x 20 x 41 mm



**465**

**BLACK | PG C**

Vlakke greep | boorpatronen HO HN MI MN | boormaat <160> | l x b x h 242 x 7 x 20 mm



**466**

**INOX | PG C**

beugelgreep | boorpatronen HO HN MI MN VE | boormaat <192> | l x b x h 202 x 10 x 30 mm



**467**

**BLACK | PG C**

Vierkante knop | boorpatronen HO MI | boormaat <16> | l x b x h 45 x 45 x 35 mm

Vierkante knop 467 is alleen leverbaar op vlakke fronten en kaderfronten vanaf kaderbreedte 70 mm. Met name geschikt voor vlakke fronten, bij glasdeuren kan de greep voor het glas komen.



**468**

**BLACK | PG C**

beugelgreep | boorpatronen HO HN MI MN VE | boormaat <224> | l x b x h 234 x 10 x 32 mm  
Deze greep is niet leverbaar op 30 cm brede laden.



**470**

**BLACK | PG G | MP**

beugelgreep | boorpatronen HO HN MI MN VE | boormaat <192> | l x b x h 206 x 16 x 39 mm

## Grepen

### Maten in mm

Altijd gewenst boorpatroon opgeven!

Bij boorpatronen **HO** | **HN** | **MI** | **MN** met greepboring <192> worden fronten <30 cm zonder greepboring geleverd.

Boorpatronen **HN** en **MN** zijn niet leverbaar voor knoppen en op kaderdeuren.

Per greep worden de mogelijke boorpatronen aangegeven.

**PG** prijsgroep voor los geleverde grepen, voor prijzen, zie actuele prijslijst.

**MP** greep met meerprijs.



**472**

**BLACK | PG H | MP**

knop | boorpatronen HO MI | l x b x h 47 x 47 x 21 mm

Niet leverbaar op Home, Memory R5/Five en Savio.



**474**

**BLACK | PG E | MP**

knop | boorpatronen HO MI | l x b x h 24 x 24 x 33 mm



**476**

**BRASS/GOLD | PG B**

beugelgreep | boorpatronen HO HN MI MN VE | boormaat <128> | l x b x h 136 x 9 x 29 mm



**477**

**BLACK | PG B**

beugelgreep | boorpatronen HO HN MI MN VE | boormaat <128> | l x b x h 157 x 16 x 31 mm



**478**

**GREY | PG B**

beugelgreep | boorpatronen HO HN MI MN VE | boormaat <128> | l x b x h 140 x 12 x 32 mm



**487**

BRONZE



**488**

CARBON



**489**

BRASS

**PG E | MP**

knop | boorpatronen HO MI VE | boormaat <16> | l x b x h 65 x 15 x 29 mm



**490**

BRONZE



**491**

CARBON



**492**

BRASS

**PG G | MP**

beugelgreep | boorpatronen HO HN MI MN VE | boormaat <160> | l x b x h 210 x 15 x 30 mm



**493**

**CAST IRON BLACK | PG D | MP**

knop | boorpatronen HO MI VE | boormaat <32> | l x b x h 44 x 13 x 34 mm



**495**

**CAST IRON BLACK | PG E | MP**

beugelgreep | boorpatronen HO HN MI MN VE | boormaat <160> | l x b x h 172 x 12 x 38 mm



**496**

**BLACK | PG B**

beugelgreep | boorpatronen HO HN MI MN VE | boormaat <128> | l x b x h 188 x 12 x 32 mm



**497**

**INDUSTRIAL BLACK | PG E | MP**

knop | boorpatronen HO MI VE | l x b x h 60 x 22 x 44 mm



**498**

**INDUSTRIAL BLACK | PG F | MP**

beugelgreep | boorpatronen HO HN MI MN VE | boormaat <160> | l x b x h 176 x 16 x 35 mm



**499**

**BLACK | PG B**

knop | boorpatronen HO MI VE | l x b x h 54 x 18 x 37 mm



**500**

**BLACK | PG B**

beugelgreep | boorpatronen HO HN MI MN VE | boormaat <160> | l x b x h 172 x 12 x 32 mm

## Grepen

### Maten in mm

Altijd gewenst boorpatroon opgeven!

Bij boorpatronen **HO** | **HN** | **MI** | **MN** met greepboring <192> worden fronten <30 cm zonder greepboring geleverd.

Boorpatronen **HN** en **MN** zijn niet leverbaar voor knoppen en op kaderdeuren.

Per greep worden de mogelijke boorpatronen aangegeven.

**PG** prijsgroep voor los geleverde grepen, voor prijzen, zie actuele prijslijst.

**MP** greep met meerprijs.



**501**

**BLACK | PG B**

beugelgreep | boorpatronen HO HN MI MN VE | boormaat <160> | l x b x h 190 x 10 x 27 mm



**502**

**CHROME | PG G | MP**

beugelgreep | boorpatronen HO HN MI MN VE EN | boormaat <128> | l x b x h 176 x 12 x 34 mm



**503**

**CHROME | PG D | MP**

knop | boorpatronen HO MI VE EN | l x b x h 30 x 30 x 32 mm



**505**

**ANTHRACITE BLACK**

**506**

**507**

**GREEN**

**508**

**BRONZE**

**PG C**

knop | boorpatronen HO MI VE | l x b x h 65 x 11 x 30 mm



**518**

**ANTHRACITE BLACK**

**519**

**520**

**GREEN**

**521**

**BRONZE**

**PG E | MP**

beugelgreep | boorpatronen HO MI VE | boormaat <160> | l x b x h 210 x 11 x 30 mm



**719**

**VINTAGE | PG E | MP**

knop | boorpatronen HO MI VE | l x b x h 60 x 36 x 40 mm

Leverbaar op vlakke fronten en kaderfronten vanaf kaderbreedte 60 mm.



**801**

**STAINLESS STEEL | PG C**

greep | boorpatronen HO HN MI MN VE | boormaat <124> | l x b x h 184 x 12 x 35 mm

Boring op 30 mm van de bovenkant van het front.



**808**

**INOX | PG F | MP**

greep | boorpatronen HO HN MI MN VE | boormaat <140> | l x b x h 154 x 14 x 40 mm

Boring op 30 mm van de bovenkant van het front.



**833**

**STAINLESS STEEL LOOK | PG G | MP**

greep | boorpatronen HO HN MI MN VE | boormaat <162> | l x b x h 204 x 14 x 36 mm



**851**

**STAINLESS STEEL | PG G | MP**

greep | boorpatronen HO HN MI MN VE | boormaat <160> | l x b x h 172 x 26 x 45 mm



**878**

**BLACK | PG C**

greep | boorpatronen HO HN MI MN VE | boormaat <192> | l x b x h 204 x 26 x 45 mm



**908**

**INOX | PG B**

beugelgreep | boorpatronen HO HN MI MN VE | boormaat <160> | l x b x h 179 x 19 x 23 mm



**926**

**VINTAGE | PG E | MP**

beugelgreep | boorpatronen HO HN MI MN VE | boormaat <160> | l x b x h 193 x 15 x 30 mm

## Staafgrepen

### Maten in mm

Altijd gewenst boorpatroon opgeven!

Bij boorpatronen **HO** | **HN** | **MI** | **MN** met greepboring <192> worden fronten < 30 cm worden zonder greepboring geleverd.

Boorpatronen **HN** en **MN** zijn niet leverbaar op kaderdeuren.

Per greep worden de mogelijke boorpatronen aangegeven.

**PG** prijsgroep voor los geleverde grepen, voor prijzen; zie actuele prijslijst.

**MP** greep met meerprijs.

Staafgrepen zijn alleen leverbaar op vlakke en kaderfronten.

Om draaideuren met staafgrepen naast een wand, een hoge kast of een naar voren geplaatst element probleemloos te kunnen openen dient een paslijst geplaatst te worden.



**404**

**INOX | PG F | MP**

Staafgreep | boorpatronen MI VE | boormaat frontafhankelijk | b x h 10 x 32 mm

Combinatie van staafgreep in twee maten.

Boormaten <160> <320> zijn afhankelijk van de breedte en hoogte van het front.



**800**

**STAINLESS STEEL | PG F | MP**

Staafgreep | boorpatroon VE HO | boormaat frontafhankelijk | b x h 12 x 35 mm

Boring op 30 mm van de bovenkant van het front.



**804**

**INOX | PG F | MP**

Staafgreep | boorpatroon HO | boormaat frontafhankelijk | b x h 14 x 40 mm

Boring op 30 mm van de bovenkant van het front.



**828**

**BLACK | PG G | MP**

Staafgreep | boorpatroon HO | boormaat frontafhankelijk | b x h 8 x 30

Niet leverbaar voor fronten van 30 of 40 cm breed.



**832**

**STAINLESS STEEL | PG G | MP**

Staafgreep | boorpatronen HO VE | boormaat frontafhankelijk | b x h 14 x 36 mm



**850**

**STAINLESS STEEL | PG G | MP**

Staafgreep | boorpatronen MI VE | boormaat frontafhankelijk | b x h 26 x 45 mm

Combinatie van staafgreep in vier maten.

Boormaten <160> <256> <320> <448> zijn afhankelijk van de breedte en hoogte van het front.



**853**

**STAINLESS STEEL | PG J | MP**

Staafgreep | boorpatronen HO VE | boormaat frontafhankelijk | b x h 26 x 45 mm



**854**

**BLACK | PG J | MP**

Staafgreep | boorpatronen HO VE | boormaat frontafhankelijk | b x h 26 x 45 mm



**857**

**BLACK | PG K | MP**

Staafgreep | boorpatronen HO VE | boormaat frontafhankelijk | b x h 16 x 39 mm



**873**

**ANTHRACITE | PG J | MP**

Staafgreep | boorpatroon HO | boormaat frontafhankelijk | b x h 14 x 40

Passend bij Siemens studioLine apparaten.

Passend voor fronten 45, 60 en 90 cm breed.



**877**

**BLACK | PG F | MP**

Staafgreep | boorpatroon VE HO | boormaat frontafhankelijk | b x h 26 x 45 mm

## Geïntegreerde grepen

**PG** prijsgroep voor los geleverde grepen, voor prijzen, zie actuele prijslijst.

Indien los geleverd, deurmaat aangeven op bestelling.

**MP** greep met meerprijs.

Alleen leverbaar op vlakke fronten.

Niet leverbaar op Memory CL/FL/NL/OL, Quattro CL/FL/NL/OL, Memory RI, Raw 19 en fronten met 3 mm radius.

Leverbaar op fronten van 15 cm breedte en vanaf 25 cm breed.

Niet leverbaar op fronten met tussenmaten.

Wanneer een opstelling is ingesloten door panelen is er net genoeg ruimte om de deuren vrij te laten draaien. Wanneer iets meer 'bewegingsvrijheid' gewenst is, dan is het aan te raden om dikkanten mee te bestellen om tussen de panelen met draaideuren te plaatsen.



### 868 | Trimm greeplijst | PG H | MP

INOX | Boorpatroon MI | boormaat frontafhankelijk | front overstek 18 mm



### 883 | Trimm greeplijst | PG H | MP

INOX BLACK | Boorpatroon MI | boormaat frontafhankelijk | front overstek 18 mm

Alleen leverbaar op alle vlakke programma's, zie geïntegreerde grepen in 'Fronten-grepen-werkbladen'.

Bij RETRO 650 en RETRO 600 worden de greeplijsten niet volledig afgedekt door het werkbladoverstek.

Wanneer dit wel wenselijk is, werkbladdiepte aanpassen naar resp. 660 of 610 mm.



### 875 | Blaze greeplijst | PG J | MP

BLACK | Boorpatroon MI | boormaat frontafhankelijk | front overstek 18 mm

Bij RETRO 650 en RETRO 600 worden de greeplijsten niet volledig afgedekt door het werkbladoverstek.

Wanneer dit wel wenselijk is, werkbladdiepte aanpassen naar resp. 660 of 610 mm.



### 876 | Blaze greeplijst | PG D | MP

BLACK | boorpatroon VE | lengte 200 mm | front overstek 18 mm

876BLAZE greeplijst om aan de zijkant van een koelkastdeur te schroeven, zodat deze makkelijker geopend kan worden.



### 880 | Malibu greeplijst | PG K | MP

INOX | Boorpatroon MI | boormaat frontafhankelijk | front overstek 25 mm

## Geïntegreerde grepen

**PG** prijsgroep voor los geleverde grepen, voor prijzen, zie actuele prijslijst.

Indien los geleverd, deurmaat aangeven op bestelling.

**MP** greep met meerprijs.

Alleen leverbaar op vlakke fronten.

Niet leverbaar op Memory CL/FL/NL/OL, Quattro CL/FL/NL/OL, Memory RI, Raw 19

en fronten met 3 mm radius.

Leverbaar op fronten van 15 cm breedte en vanaf 25 cm breed.

Niet leverbaar op fronten met tussenmaten.

Wanneer een opstelling is ingesloten door panelen is er net genoeg ruimte om de deuren vrij te laten draaien. Wanneer iets meer 'bewegingsvrijheid' gewenst is, dan is het aan te raden om dikkanten mee te bestellen om tussen de panelen met draaideuren te plaatsen.



### 900 | Yell greeplijst | PG K | MP

INOX | Boorpatroon MI | boormaat frontafhankelijk

De hangkasten worden bij Yell altijd in greeploze uitvoering, met een profiel in de onderbodem van de kast, geleverd.

Gekoppelde deuren worden met een combilijst geleverd.

Bij fronten voor koel-/vrieskasten heeft het onderste front een Yell greeplijst boven en het bovenste front wordt uitgevoerd met het inzetprofiel 825 (XGY) onder.



### 901 | Yell greeplijst | PG K | MP

BLACK | Boorpatroon MI | boormaat frontafhankelijk

De hangkasten worden bij Yell altijd in greeploze uitvoering, met een profiel in de onderbodem van de kast, geleverd.

Gekoppelde deuren worden met een combilijst geleverd.

Bij fronten voor koel-/vrieskasten heeft het onderste front een Yell greeplijst boven en het bovenste front wordt uitgevoerd met het inzetprofiel 845 (XGY) onder.

## Tokyo - houten greeplijst



### Boorpatroon is altijd TM - Tokyo Midden

Leverbaar op vlakke fronten.

Op het front onder het werkblad wordt de greep op 25 mm van de bovenkant geplaatst. Bij alle andere fronten 3 mm.

De greeplijst is links en rechts 3 mm smaller dan het front. Bij draaideuren is de greeplijst links en rechts 50 mm smaller dan het front.

De greeplijsten worden ongemonteerd in een grepenpakket meegeleverd.

Tussen kasten met Tokyo greeplijsten kunnen verticale lijsten in corpushoogte gemonteerd worden, zie prijslijst.

Onder kasten met Tokyo greeplijsten kunnen, voor de plint, horizontale lijsten gemonteerd worden, zie prijslijst.

Kasten aan het eind worden afgesloten met panelen 19 mm - corpusdiepte + frontdikte + 3 + 22 mm.



10 ...

**Frontkleur | PG N | MP**

Greeplijst | Boorpatroon TM | boormaat frontafhankelijk | b x h 22 x 22 mm

Leverbaar in alle FL houtkleuren - zonder noesten - door materiaalverschil kan de kleur afwijken van de frontkleur.

Leverbaar in alle FL unikleuren/mat gelakt - zonder noesten.

#### Houtkleuren anti-fingerprint



**10226**  
DARK FOREST  
OAK

**10277**  
FOREST  
BROWN OAK

**10278**  
FOREST FJELL  
OAK

**10198**  
NEW FOREST  
OAK

**10197**  
OLD FOREST  
OAK

**10206**  
PASTEL  
BARDOLIA

**10763**  
PASTEL GREY

**10771**  
PASTEL LOAM

**10765**  
PASTEL  
SHADOW



**10766**  
PASTEL SMOKE

**10139**  
READY TO  
PAINT

#### Unikleuren / mat gelakt anti-fingerprint



**10879**  
BEACH GREY

**10430**  
BLACK

**10752**  
BLOSSOM  
WHITE

**10730**  
CARBON

**10875**  
CLAY DARK

**10851**  
DAYLIGHT  
GREY

**10781**  
KASHMIR

**10165**  
LAVA

**10605**  
RETROBLAU



**10602**  
SANDY BEACH

**10270**  
STONE

**10113**  
TERRA GREY

**10114**  
TUNDRA

**10204**  
UMBRA

**10751**  
WHITE

## Buster + Punch grepen en knoppen

### Maten in mm

Altijd gewenst boorpatroon opgeven!

Bij boorpatronen **HO** | **HN** | **MI** | **MN** met greepboring <192> worden fronten <30 cm zonder greepboring geleverd.

Boorpatronen **HN** en **MN** zijn niet leverbaar voor knoppen en op kaderdeuren.

Per greep worden de mogelijke boorpatronen aangegeven.

Voor prijzen, zie actuele prijslijst.



**509**  
**Furniture Knob - Plate - Cross**  
**STEEL**

knop met onderplaat | boorpatroon HO | boormaat <110> | l x b x h 130 x 23 x 36 mm  
Worden geleverd per 2 stuks.



**510**  
**Furniture Knob - Plate - Cross**  
**BRASS**

knop met onderplaat | boorpatroon HO | boormaat <110> | l x b x h 130 x 23 x 36 mm  
Worden geleverd per 2 stuks.



**511**  
**Furniture Knob - Plate - Cross**  
**SMOKED BRONZE**

knop met onderplaat | boorpatroon HO | boormaat <110> | l x b x h 130 x 23 x 36 mm  
Worden geleverd per 2 stuks.



**512**  
**Furniture Knob - Plate - Cross**  
**BLACK**

knop met onderplaat | boorpatroon HO | boormaat <110> | l x b x h 130 x 23 x 36 mm  
Worden geleverd per 2 stuks.



**513**  
**T-Bar - Plate - Cross**  
**STEEL**

T-knop met onderplaat | boorpatronen HO MI VE | l x b x h 94 x 19 x 49 mm



**514**  
**T-Bar - Plate - Cross**  
**BRASS**

T-knop met onderplaat | boorpatronen HO MI VE | l x b x h 94 x 19 x 49 mm



**515**  
**T-Bar - Plate - Cross**  
**SMOKED BRONZE**

T-knop met onderplaat | boorpatronen HO MI VE | l x b x h 94 x 19 x 49 mm



**516**  
**T-Bar - Plate - Cross**  
**BLACK**

T-knop met onderplaat | boorpatronen HO MI VE | l x b x h 94 x 19 x 49 mm



**522**  
**Pull Bar - Plate - Small - Cross**  
**STEEL**

beugelgreep met onderplaat | boorpatronen HO MI VE | boormaat <124> | l x b x h 200 x 26 x 50 mm



**523**  
**Pull Bar - Plate - Small - Cross**  
**BRASS**

beugelgreep met onderplaat | boorpatronen HO MI VE | boormaat <124> | l x b x h 200 x 26 x 50 mm



**524**  
**Pull Bar - Plate - Small - Cross**  
**SMOKED BRONZE**

beugelgreep met onderplaat | boorpatronen HO MI VE | boormaat <124> | l x b x h 200 x 26 x 50 mm



**525**  
**Pull Bar - Plate - Small - Cross**  
**BLACK**

beugelgreep met onderplaat | boorpatronen HO MI VE | boormaat <124> | l x b x h 200 x 26 x 50 mm

## Buster + Punch grepen en knoppen

### Maten in mm

Altijd gewenst boorpatroon opgeven!

Bij boorpatronen **HO** | **HN** | **MI** | **MN** met greepboring <192> worden fronten <30 cm zonder greepboring geleverd.

Boorpatronen **HN** en **MN** zijn niet leverbaar voor knoppen en op kaderdeuren.

Per greep worden de mogelijke boorpatronen aangegeven.

Voor prijzen, zie actuele prijslijst.



**526**  
**Pull Bar - Plate - Medium - Cross**  
**STEEL**

beugelgreep met onderplaat | boorpatronen HO MI VE | boormaat <226> | l x b x h 300 x 26 x 50 mm



**527**  
**Pull Bar - Plate - Medium - Cross**  
**BRASS**

beugelgreep met onderplaat | boorpatronen HO MI VE | boormaat <226> | l x b x h 300 x 26 x 50 mm



**528**  
**Pull Bar - Plate - Medium - Cross**  
**SMOKED BRONZE**

beugelgreep met onderplaat | boorpatronen HO MI VE | boormaat <226> | l x b x h 300 x 26 x 50 mm



**529**  
**Pull Bar - Plate - Medium - Cross**  
**BLACK**

beugelgreep met onderplaat | boorpatronen HO MI VE | boormaat <226> | l x b x h 300 x 26 x 50 mm



**810**  
**Pull Bar - Plate - Large - Cross**  
**STEEL**

staafgreep met onderplaat | boorpatronen HO VE | l x b x h 400 x 26 x 50 mm  
Deze staafgreep wordt geleverd in combinatie met Pull Bar Small en Pull Bar Medium, afhankelijk van de afmeting van de fronten.



**811**  
**Pull Bar - Plate - Large - Cross**  
**BRASS**

staafgreep met onderplaat | boorpatronen HO VE | l x b x h 400 x 26 x 50 mm  
Deze staafgreep wordt geleverd in combinatie met Pull Bar Small en Pull Bar Medium, afhankelijk van de afmeting van de fronten.



**812**  
**Pull Bar - Plate - Large - Cross**  
**SMOKED BRONZE**

staafgreep met onderplaat | boorpatronen HO VE | l x b x h 400 x 26 x 50 mm  
Deze staafgreep wordt geleverd in combinatie met Pull Bar Small en Pull Bar Medium, afhankelijk van de afmeting van de fronten.



**813**  
**Pull Bar - Plate - Large - Cross**  
**BLACK**

staafgreep met onderplaat | boorpatronen HO VE | l x b x h 400 x 26 x 50 mm  
Deze staafgreep wordt geleverd in combinatie met Pull Bar Small en Pull Bar Medium, afhankelijk van de afmeting van de fronten.

## Inzetprofielen

Voor typenummers, prijzen en overige informatie, zie actuele prijslijst.




### XGE Hoekig | metaal

Leverbaar als horizontaal en verticaal inzetprofiel.

Leverbaar in BLACK MX, CARBON MX, INOX, INOX BLACK, KASHMIR MX, SNOW MX, TERRA GREY MX, WHITE MX en alle SC/LX kleuren.

Maximale maat 480 cm.




### XGA Afgerond | metaal

Leverbaar als horizontaal en verticaal inzetprofiel.

Leverbaar in BLACK MX, CARBON MX, INOX, INOX BLACK, KASHMIR MX, SNOW MX, TERRA GREY MX, WHITE MX en alle SC/LX kleuren.

Maximale maat 480 cm.



### N XGFL

#### Corpus- en frontmateriaal | Profiel INOX BLACK | geïntegreerde LED Emotion verlichting

Zowel het profiel onder het werkblad als het profiel tussen korven wordt van LED voorzien.

Aan te sluiten op reeds aanwezige drivers van het Light Solutions systeem, of anders driver(s) meebestellen. 7,2 W per meter.

Leverbaar als horizontaal inzetprofiel.

Verticaal greeploos: inzetprofiel in combinatie met profiel BLACK aan zijkant hoge kast, zie prijslijst.

Voor maximale maat, leverbare afwerkingen en kleuren, zie kleurenschema.

Werkbladdiepte 600 mm vanwege diepte van het inzetprofiel van 40 mm niet mogelijk, alleen met werkbladdiepte van 650 mm te plannen.

Uitsparingen voor (vlakbouw) spoelbakken 70 mm vanaf de voorkant, onderbouwspoelbakken 90 mm vanaf de voorkant.



### XGY Frontmateriaal + haakse greeplijst aan fronten (845, metaal/BLACK)

Leverbaar als horizontaal inzetprofiel.

Verticaal greeploos: inzetprofiel in combinatie met profiel BLACK aan zijkant hoge kast, zie prijslijst.

Voor maximale maat, leverbare afwerkingen en kleuren, zie kleurenschema.

Niet leverbaar op Wood (Unlimited), Smala LX/SC en Valley LX/SC.



### XGD Frontmateriaal + afgeschuinde greeplijst aan fronten (835, metaal/INOX)

Leverbaar als horizontaal inzetprofiel.

Verticaal greeploos: inzetprofiel in combinatie met profiel BLACK aan zijkant hoge kast, zie prijslijst.

Voor maximale maat, leverbare afwerkingen en kleuren, zie kleurenschema.

Niet leverbaar op Wood (Unlimited), Smala LX/SC en Valley LX/SC.



### XGS Frontmateriaal + afgeschuinde fronten

Leverbaar als horizontaal inzetprofiel. | Verticaal greeploos: inzetprofiel in combinatie met profiel BLACK aan zijkant hoge kast, zie prijslijst.

Voor maximale maat, leverbare afwerkingen en kleuren, zie kleurenschema.

Uitsluitend leverbaar in de programma's:

-ERGO	CL/FL/NL/OL
-MEMORY	CL/FL/NL/OL/RI
-POWER HL 2670	ZERO/UNO/R20/R10/RX
-POWER LX 2650	ZERO/UNO/R20/R10/RX
-POWER SC	
-QUATTRO	CL/FL/NL/OL
-RAW 19	
-TEMPO	CL/FL/NL/OL

# Kleurenschema

## Maten in mm

- leverbaar

### 1234 leverbaar + max. lengte

#### FM finemat **PG a**

		corpus	zichtzijden	open kasten	plint SB	plint SB (19 mm dik) 2)	plint frontlijnend SBF	inzetprofiel XGFL	inzetprofiel XGD / Y / S	ST 8	ST 16	ST 19	ST 25	ST 50	ST 75	ST 100	vormwanden	vlakke pilaster	KLME - LLME	KLTE - LLTE	KLTR - LLUF	NCS code	
879	BEACH GREY	●	-	●	4000	-	2600	4000	2600	●	●	●	●	●	●	●	●	-	-	-	-	S1502-Y50R	
430	BLACK	●	-	●	4000	-	2600	4000	2600	●	●	●	●	●	●	●	●	-	-	-	-	S8505-Y20R	
752	BLOSSOM WHITE	●	-	●	4000	-	2600	4000	2600	●	●	●	●	●	●	●	●	●	●	●	●	●	S0804-Y50R
730	CARBON	●	-	●	4000	-	2600	4000	2600	●	●	●	●	●	●	●	●	-	-	-	-	S8000-N	
111	CITY NATURE OAK	●	-	●	4000	-	2700	4000	2700	●	●	●	●	●	●	●	●	-	-	-	-		
875	CLAY DARK	●	-	●	4000	-	2700	4000	2600	●	●	●	●	●	●	●	●	-	-	-	-	S7000-N	
854	CONCRETO	-	-	1)	-	2700	-	2700	2700	-	-	●	-	●	●	-	●	-	-	-	-		
211	DARK CONCRETO	-	-	1)	-	2700	-	2700	2700	-	-	●	-	●	●	-	●	-	-	-	-		
851	DAYLIGHT GREY	●	-	●	4000	-	2600	4000	2600	●	●	●	●	●	●	●	●	-	-	-	-	S1002-G	
815	GRIGIO	●	-	●	4000	-	2600	4000	2600	●	●	●	●	●	●	●	●	-	-	-	-	S4502-B	
878	JUST GREY	●	-	●	4000	-	2700	4000	2700	●	●	●	●	●	●	●	●	-	-	-	-	S2502-B	
781	KASHMIR	●	-	●	4000	-	2600	4000	2600	●	●	●	●	●	●	●	●	-	-	-	-	S2502-Y	
165	LAVA	●	-	●	4000	-	2600	4000	2600	●	●	●	●	●	●	●	●	-	-	-	-	S6500-N	
243	OLIVE GREEN	-	-	1)	-	2700	-	2700	2700	-	-	●	-	●	●	-	●	-	-	-	-	S6010-G70Y	
241	RIPASSO DARK OAK	-	-	1)	-	2700	-	2700	2700	-	-	●	-	●	●	-	●	-	-	-	-		
247	RIPASSO WALNUT	-	-	1)	-	2700	-	2700	2700	-	-	●	-	●	●	-	●	-	-	-	-		
852	NOGERO	●	-	●	4000	-	2600	4000	2600	●	●	●	●	●	●	●	●	-	-	-	-		
602	SANDY BEACH	●	-	●	4000	-	2600	4000	2600	●	●	●	●	●	●	●	●	-	-	-	-	S2002-Y50R	
145	SNOW	●	-	●	4000	-	2600	4000	2600	●	●	●	●	●	●	●	●	-	-	-	-	S0502-B	
270	STONE	●	-	●	4000	-	2600	4000	2600	●	●	●	●	●	●	●	●	-	-	-	-	S1500-N	
113	TERRA GREY	●	-	●	4000	-	2600	4000	2600	●	●	●	●	●	●	●	●	-	-	-	-	S3005-Y50R	
204	UMBRA	●	-	●	4000	-	2600	4000	2600	●	●	●	●	●	●	●	●	-	-	-	-	S4502-Y	
751	WHITE	●	-	●	4000	-	2600	4000	2600	●	●	●	●	●	●	●	●	-	●	-	-	S0502-G	

maximale maat panelen  
2500 x 1000 of 1300 x 1300

ST19 2500 x 1000 of 1200 x 1200  
Eerste maat is nerfrichting.

Let op !

- 1) Rugwanden in 730 CARBON andere kleuren eventueel met optie MPKKRW, zie prijslijst.
- 2) Alleen plinten en zijplinten 19 mm tegen berekening leverbaar, plinthoeken zijn BLACK.

#### MT parelmat **PG b**

		corpus	zichtzijden	open kasten	plint SB	plint SB (19 mm dik)	plint frontlijnend SBF	inzetprofiel XGFL	inzetprofiel XGD / Y / S	ST 8	ST 16	ST 19	ST 25	ST 50	ST 75	ST 100	vormwanden
783	OLD WILD OAK	●	-	●	4000	-	2600	4000	2600	●	●	●	●	●	●	●	●
748	URBAN WILD OAK	●	-	●	4000	-	2600	4000	2600	●	●	●	●	●	●	●	●

maximale maat panelen  
2500 x 1000 of 1300 x 1300

ST19 2500 x 1000 of 1200 x 1200  
Eerste maat is nerfrichting.

## Kleurenschema

### Maten in mm

#### ● leverbaar

#### 1234 leverbaar + max. lengte

### SY synchron pore **PG b**

	corpus	zichtzijden	open kasten	plint SB	plint SB (19 mm dik) 2)	plint frontlijnend SBF	inzetprofiel XGFL	inzetprofiel XGD / Y / S	ST 8	ST 16	ST 19	ST 25	ST 50	ST 75	ST 100	vormwanden	KLLL - LLLL
808	BARDOLIA REAL OAK	●	-	●	4000	-	2700	4000	2700	●	●	●	●	●	●	●	●
876	DARK SPLIT OAK	-	-	1)	-	2700	-	2700	2700	-	-	●	-	●	-	●	●
229	LOFT BLACK OAK	-	-	1)	-	2700	-	2800	2800	-	-	●	-	●	-	●	●
230	LOFT BROWN OAK	-	-	1)	-	2700	-	2800	2800	-	-	●	-	●	-	●	●
402	LOFT DARK OAK	-	-	1)	-	2700	-	2800	2800	-	-	●	-	●	-	●	●
231	LOFT NATURE OAK	-	-	1)	-	2700	-	2800	2800	-	-	●	-	●	-	●	●
401	LOFT NORDIC OAK	-	-	1)	-	2700	-	2800	2800	-	-	●	-	●	-	●	●
887	LOFT SMOKY OAK	-	-	1)	-	2700	-	2800	2800	-	-	●	-	●	-	●	●
877	NATURE SPLIT OAK	●	-	●	4000	-	2700	4000	2700	●	●	●	●	●	●	●	●
215	OLD SPLIT OAK	●	-	●	4000	-	2700	4000	2700	●	●	●	●	●	●	●	●
885	SCAND. BROWN OAK	●	-	●	4000	-	2700	4000	2700	●	●	●	●	●	●	●	●
884	SCAND. FJELL OAK	●	-	●	4000	-	2700	4000	2700	●	●	●	●	●	●	●	●
881	SCANDINAVIAN OAK	●	-	●	4000	-	2700	4000	2700	●	●	●	●	●	●	●	●
855	SHERWOOD BLACK	-	-	●	-	2700	-	2700	2700	●	-	4)	-	●	-	●	●
856	SHERWOOD BRONX	-	-	●	-	2700	-	2700	2700	●	-	4)	-	●	-	●	●
216	SHERWOOD FLAMED	-	-	1)	-	2700	-	2700	2700	-	-	4)	-	●	-	●	●
858	SHERWOOD MANH.	-	-	●	-	2700	-	2700	2700	●	-	4)	-	●	-	●	●
115	SHERWOOD PARK	-	-	●	-	2700	-	2700	2700	●	-	4)	-	●	-	●	●
880	TIMBER BLACK	●	-	●	4000	-	2700	4000	2700	●	●	●	●	●	●	●	●
190	TINFILLED OAK	-	-	1)	-	2700	-	2700	2700	-	-	●	-	●	-	●	●

maximale maat panelen  
2500 x 1000 of 1300 x 1300

ST19 2500 x 1000 of 1200 x 1200  
Eerste maat is nerfrichting.

Let op !

- 1) Rugwanden in 730 CARBON andere kleuren eventueel met optie MPKKRW, zie prijslijst.
- 2) Alleen plinten en zijplinten 19 mm tegen berekening leverbaar, plinthoeken zijn BLACK.
- 3) Eén zijde SY, andere zijde FM.
- 4) Eén zijde SY, andere zijde MT.

### KQ QPL quality pressure laminate **PG c**

	corpus	zichtzijden	open kasten	plint SB	plint SB (19 mm dik) 2)	plint frontlijnend SBF	inzetprofiel XGFL	inzetprofiel XGD / Y / S	ST 8	ST 16	ST 19	ST 25	ST 50	ST 75	ST 100	vormwanden	
131	BLACK METAL	-	-	1)	-	2700	-	2700	2700	-	-	●	-	●	-	●	●
201	BLACK STEEL	-	-	1)	-	2700	-	2700	2700	-	-	●	-	●	-	●	●
175	BRONZE METAL	-	-	1)	-	2700	-	2700	2700	-	-	●	-	●	-	●	●
178	BROWN STEEL	-	-	1)	-	2700	-	2700	2700	-	-	●	-	●	-	●	●
246	ITALIAN WALNUT	-	-	●	-	2700	-	2700	2700	-	-	●	-	●	-	●	●
886	SANDY STONE	-	-	1)	-	2700	-	2700	2700	-	-	●	-	●	-	●	●
244	TEXT. CARBON STONE	-	-	1)	-	2700	-	2700	2700	-	-	●	-	●	-	●	●
245	TEXTURED GREY STONE	-	-	1)	-	2700	-	2700	2700	-	-	●	-	●	-	●	●

maximale maat panelen  
2500 x 1000 of 1300 x 1300

ST19 2500 x 1000 of 1200 x 1200  
Eerste maat is richting van het decor.

Let op !

- 1) Rugwanden in 730 CARBON andere kleuren eventueel met optie MPKKRW, zie prijslijst.
- 2) Alleen plinten en zijplinten 19 mm tegen berekening leverbaar, plinthoeken zijn BLACK.

## Kleurenschema

### Maten in mm

#### ● leverbaar

#### 1234 leverbaar + max. lengte

XT HPL high pressure laminate **PG e**

		corpus	zichtzijden	open kasten	plint SB	plint SB (19 mm dik) 2)	plint frontlijvend SBF	inzetprofiel XGFL	inzetprofiel XGD / Y / S	ST 8	ST 16	ST 19	ST 25	ST 50	ST 75	ST 100	vormwanden
205	ARABICA	-	-	1) 6)	-	●	-	4000	4000	-	-	18)	-	●	●	-	●
879	BEACH GREY	-	-	6)	-	-	-	4000	4000	-	-	18)	-	●	●	-	●
430	BLACK	-	-	6)	-	-	-	4000	4000	-	-	18)	-	●	●	-	●
752	BLOSSOM WHITE	-	-	6)	-	-	-	4000	4000	-	-	18)	-	●	●	-	●
730	CARBON	-	-	6)	-	-	-	4000	4000	-	-	18)	-	●	●	-	●
875	CLAY DARK	-	-	6)	-	-	-	4000	4000	-	-	18)	-	●	●	-	●
851	DAYLIGHT GREY	-	-	6)	-	-	-	4000	4000	-	-	18)	-	●	●	-	●
815	GRIGIO	-	-	6)	-	-	-	4000	4000	-	-	18)	-	●	●	-	●
878	JUST GREY	-	-	6)	-	-	-	4000	4000	-	-	18)	-	●	●	-	●
781	KASHMIR	-	-	6)	-	-	-	4000	4000	-	-	18)	-	●	●	-	●
165	LAVA	-	-	6)	-	-	-	4000	4000	-	-	18)	-	●	●	-	●
602	SANDY BEACH	-	-	6)	-	-	-	4000	4000	-	-	18)	-	●	●	-	●
145	SNOW	-	-	6)	-	-	-	4000	4000	-	-	18)	-	●	●	-	●
270	STONE	-	-	6)	-	-	-	4000	4000	-	-	18)	-	●	●	-	●
113	TERRAGREY	-	-	6)	-	-	-	4000	4000	-	-	18)	-	●	●	-	●
204	UMBRA	-	-	6)	-	-	-	4000	4000	-	-	18)	-	●	●	-	●
751	WHITE	-	-	6)	-	-	-	4000	4000	-	-	18)	-	●	●	-	●

maximale maat panelen  
2500 x 1000 of 1200 x 1200

Let op!

- 1) Rugwanden in 730 CARBON andere kleuren eventueel met optie MPKKRW, zie prijslijst.
- 2) Alleen plinten en zijplinten 19 mm tegen berekening leverbaar, plinthoeken zijn BLACK.
- 6) Open kasten zijn niet met zichtzijden leverbaar. 30 cm breed flessenregaal is niet leverbaar
- 18) Eén zijde XT, andere zijde FM.

FX HPL fenix **PG f**

		corpus	zichtzijden	open kasten	plint SB	plint SB (19 mm dik) 2)	plint frontlijvend SBF	inzetprofiel XGFL	inzetprofiel XGD / Y / S	ST 8	ST 16	ST 19	ST 25	ST 50	ST 75	ST 100	vormwanden
Alle kleuren	-	-	1)	-	2950	-	3000	3000	-	-	5)	-	-	-	-	-	●

maximale maat panelen  
2500 x 1000 of 1200 x 1200

Let op!

- 1) Rugwanden in 730 CARBON andere kleuren eventueel met optie MPKKRW, zie prijslijst.
- 2) Alleen plinten en zijplinten 19 mm tegen berekening leverbaar, plinthoeken zijn BLACK.
- 5) Eén zijde FX, andere zijde FM.

## Kleurenschema

### Maten in mm

#### ● leverbaar

#### 1234 leverbaar + max. lengte

### VI crystal glaslaminaat **PG k**

		corpus	zichtzijden	open kasten	plint SB	plint SB (19 mm dik)	plint frontlijneend SBF	inzetprofiel XGFL	inzetprofiel XGD / Y / S	ST 8	ST 16	ST 19	ST 25	ST 50	ST 75	ST 100	vormwanden
430	BLACK	-	-	-	-	-	-	2650	-	-	-	9)	-	-	-	-	●
242	MIRROR	-	-	-	-	-	-	2400	-	-	-	16)	-	-	-	-	●
145	SNOW	-	-	-	-	-	-	2650	-	-	-	9)	-	-	-	-	●

maximale maat panelen

430 BLACK 2500 x 1000 of 1200 x 1200

242 MIRROR 2400 x 1000

145 SNOW 2500 x 1000 of 1200 x 1200

Let op !

9) Eén zijde VI, andere zijde FM.

16) ST19 in 242 MIRROR, één zijde VI, andere zijde in BLACK FM.

### VM vitro mat **PG k**

		corpus	zichtzijden	open kasten	plint SB	plint SB (19 mm dik)	plint frontlijneend SBF	inzetprofiel XGFL	inzetprofiel XGD / Y / S	ST 8	ST 16	ST 19	ST 25	ST 50	ST 75	ST 100	vormwanden
730	CARBON	-	-	-	-	-	-	2650	-	-	-	15)	-	-	-	-	●
233	LIGHT BRONZE	-	-	-	-	-	-	2650	-	-	-	15)	-	-	-	-	●
145	SNOW	-	-	-	-	-	-	2650	-	-	-	15)	-	-	-	-	●
238	TITANIO	-	-	-	-	-	-	2650	-	-	-	15)	-	-	-	-	●

Maximale maat panelen

2500 x 1000 of 1200 x 1200

Let op !

15) Eén zijde VM, andere zijde FM.

### ME real metal **PG g**

		corpus	zichtzijden	open kasten	plint SB	plint SB (19 mm dik 2)	plint frontlijneend SBF	inzetprofiel XGFL	inzetprofiel XGD / Y / S	ST 8	ST 16	ST 19	ST 25	ST 50	ST 75	ST 100	vormwanden
267	BRASS	-	-	●	-	3000	-	3000	●	-	-	●	-	-	-	-	●
266	COPPER	-	-	●	-	3000	-	3000	●	-	-	●	-	-	-	-	●
268	INOX	-	-	●	-	3000	-	3000	●	-	-	●	-	-	-	-	●

Maximale maat panelen

2500 x 1000 of 1200 x 1200

Let op !

2) Alleen plinten en zijplinten 19 mm tegen berekening leverbaar, plinthoeken zijn BLACK.

## Kleurenschema

### Maten in mm

#### ● leverbaar

#### 1234 leverbaar + max. lengte

MA mat lacq met kanten **PG d**

		corpus	zichtzijden	open kasten	plint SB	plint SB (19 mm dik)	plint frontlijnend SBF	inzetprofiel XGFL	inzetprofiel XGD / Y / S	ST 8	ST 16	ST 19	ST 25	ST 50	ST 75	ST 100	vormwanden
879	BEACH GREY	-	●	6)	●	-	-	2700	2700	-	10)	10)	-	●	●	●	●
430	BLACK	-	●	6)	2700	-	-	2700	2700	-	10)	10)	-	●	●	●	●
752	BLOSSOM WHITE	-	●	6)	2700	-	-	2700	2700	-	10)	10)	-	●	●	●	●
730	CARBON	-	●	6)	●	-	-	2700	2700	-	10)	10)	-	●	●	●	●
220	DARK GREY STEEL	-	-	6)17)	-	2700	-	2700	2700	-	-	10)	-	●	●	-	●
781	KASHMIR	-	●	6)	2700	-	-	2700	2700	-	10)	10)	-	●	●	●	●
843	MIDNIGHT BLUE	-	-	6)17)	-	2700	-	2700	2700	-	-	10)	-	●	●	-	●
602	SANDY BEACH	-	●	6)	2700	-	-	2700	2700	-	10)	10)	-	●	●	●	●
145	SNOW	-	●	6)	2700	-	-	2700	2700	-	10)	10)	-	●	●	●	●
113	TERRA GREY	-	●	6)	●	-	-	2700	2700	-	10)	10)	-	●	●	●	●
114	TUNDRA	-	-	6)17)	-	2700	-	2700	2700	-	-	10)	-	●	●	-	●
232	VELVET GREEN	-	-	6)17)	-	2700	-	2700	2700	-	-	10)	-	●	●	-	●
751	WHITE	-	●	6)	2700	-	-	2700	2700	-	10)	10)	-	●	●	●	●

maximale maat panelen  
2500 x 1000 of 1200 x 1200

Let op !

- 6) Open kasten zijn niet met zichtzijden leverbaar. Flessenkasten van 30 cm breed zijn niet leverbaar.
- 10) Eén zijde MA, andere zijde FM.
- 17) Rugwand in CARBON. Andere kleuren zijn leverbaar met optie MPKKRW, zie prijslijst.

HD highgloss lacq met kanten **PG d**

		corpus	zichtzijden	open kasten	plint SB	plint SB (19 mm dik)	plint frontlijnend SBF	inzetprofiel XGFL	inzetprofiel XGD / Y / S	ST 8	ST 16	ST 19	ST 25	ST 50	ST 75	ST 100	vormwanden
781	KASHMIR	-	●	6)	2700	-	-	2600	2600	-	11)	11)	-	●	●	●	●
752	BLOSSOM WHITE	-	●	6)	2700	-	-	2600	2600	-	11)	11)	-	●	●	●	●
145	SNOW	-	●	6)	2700	-	-	2600	2600	-	11)	11)	-	●	●	●	●
270	STONE	-	●	6)	2700	-	-	2600	2600	-	11)	11)	-	●	●	●	●
751	WHITE	-	●	6)	2700	-	-	2600	2600	-	11)	11)	-	●	●	●	●

maximale maat panelen  
2500 x 1000 of 1200 x 1200

Let op !

- 6) Open kasten zijn niet leverbaar met zichtzijden. Flessenkasten van 30 cm breed zijn niet leverbaar.
- 11) Eén zijde HL, andere zijde FM.

## Kleurenschema

### Maten in mm

- leverbaar

### 1234 leverbaar + max. lengte

LX mat lacq **PG f** HL highgloss lacq **PG h** SC softcoating **PG g**

		corpus	zichtzijden	open kasten	plint SB	plint SB (19 mm dik)	plint frontlijnend SBF	inzetprofiel XGFL	inzetprofiel XGA / E	inzetprofiel XGD / Y / S	ST 8	ST 16	ST 19	ST 25	ST 50	ST 75	ST 100	vormwanden	ronde pilasters	vlakke pilaster 50	KLFR - LLFR	KLME - LLME	KLTR - LLUF	
LX	mat lacq	-	13)	-	2600	-	2600	2600	●	2600	●	●	●	●	●	●	●	●	●	●	●	●	●	●
HL	highgloss lacq	-	12)	-	-	-	-	2600	-	2600	●	●	●	●	●	●	●	-	●	●	●	●	-	-
SC	softcoating	-	13)	-	2600	-	2600	2600	●	2600	●	●	●	●	●	●	●	●	●	●	●	●	●	●

maximale maat panelen  
2500 x 1000 of 1300 x 1300

Let op !

- Te combineren met zichtzijden in dezelfde kleur in HD highgloss lacq met kanten in de kleuren 752 BLOSSOM WHITE, 781 KASHMIR, 145 SNOW, 270 STONE en 751 WHITE. Voor leverbare kleuren; zie betreffende afwerkingen.
- Te combineren met zichtzijden in MA mat lacq met kanten in de kleuren 430 BLACK, 879 BEACH GREY, 752 BLOSSOM WHITE, 730 CARBON, 781 KASHMIR, 145 SNOW, 113 TERRA GREY en 751 WHITE.

CL Ready to paint **PG f** CL Classic line **PG k**

		corpus	zichtzijden	open kasten	plint SB	plint SB (19 mm dik)	plint frontlijnend SBF	inzetprofiel XGFL	inzetprofiel XGD / Y / S	ST 8	ST 16	ST 19	ST 25	ST 50	ST 75	ST 100	vormwanden	ronde pilasters	vlakke pilaster 50	KLWO1 - LLWO1	KLWO2 - LLWO2	
CL	READY TO PAINT	-	-	●	2600	-	2600	2600	2600	-	●	●	●	●	●	●	●	●	●	●	●	●
CL	Houtkleuren/unikleuren	-	-	●	2600	-	2600	2600	2600	-	●	●	●	●	●	●	●	●	●	●	●	●

maximale maat panelen  
ST16/19 2500 x 1000 of 1280 x 1280  
ST25/50/75/100 2500 x 1000 of 1300 x 1300  
Eerste maat is nerfrichting.

WN Walnut **PG m**

		corpus	zichtzijden	open kasten	plint SB	plint SB (19 mm dik)	plint frontlijnend SBF	inzetprofiel XGFL	inzetprofiel XGD / Y / S	ST 8	ST 16	ST 19	ST 25	ST 50	ST 75	ST 100	vormwanden
832	WALNUT	-	-	●	2400	-	-	2400	●	-	-	●	-	●	●	●	●

maximale maat panelen:  
2400 x 1250 of 1250 x 1250

# Kleurenschema

## Maten in mm

- leverbaar

### 1234 leverbaar + max. lengte

B Brushed | FL Forest line | NL Nordic line **PG I** A Anticato | OL Oak line **PG m**

		corpus	zichtzijden	open kasten	plint SB	plint SB (19 mm dik)	plint frontlijnd SBF	inzetprofiel XGFL	inzetprofiel XGD / Y / S	ST 8	ST 16	ST 19	ST 25	ST 50	ST 75	ST 100	vormwanden	KLLL - LLLL	KLWO1 - LLWO1	KLWO2 - LLWO2	
B	Brushed	-	-	-	2600	-	2600	2600	2600	-	-	●	●	●	●	●	●	●	●	●	●
FL	Forest Line	-	-	●	2600	-	2600	2600	2600	-	-	●	●	●	●	●	●	●	●	●	●
NL	Nordic Line	-	-	●	2600	-	2600	2600	2600	-	-	●	●	●	●	●	●	●	●	●	●
A	Anticato	-	-	-	2600	-	2600	2600	2600	-	-	●	●	●	●	●	●	●	●	●	●
OL	Oak Line	-	-	●	2600	-	2600	2600	2600	-	-	●	●	●	●	●	●	●	●	●	●

maximale maat panelen  
 ST16/19/75/100 2500 x 1000 of 1300 x 1300  
 ST25/50: 2500 x 1000 of 1300 x 1300  
 Eerste maat is nerfrichting.

## RI Ribbed Wood **PG m**

		corpus	zichtzijden	open kasten	plint SB	plint SB (19 mm dik)	plint frontlijnd SBF	inzetprofiel XGFL	inzetprofiel XGD / Y / S	ST 8	ST 16	ST 19	ST 25	ST 50	ST 75	ST 100	vormwanden	KLLL - LLLL	KKLX - LLLX	KLWO1 - LLWO1	KLWO2 - LLWO2
Alle kleuren		-	-	-	-	-	-	-	-	-	-	17)	-	-	-	-	●	-	-	-	-

maximale maat panelen:  
 2600 x 1250 of 1250 x 1250

- 17) Eén zijde met groeven, andere zijde vlak.  
 Panelen hebben altijd groeven.

## RW Real Wood **PG e**

		corpus	zichtzijden	open kasten	plint SB	plint SB (19 mm dik) 2)	plint frontlijnd SBF	inzetprofiel XGFL	inzetprofiel XGD / Y / S	ST 8	ST 16	ST 19	ST 25	ST 50	ST 75	ST 100	vormwanden
217	REAL WOOD NATURE	-	-	-	-	●	-	2700	2700	-	-	●	-	-	-	-	●

maximale maat panelen:  
 2500 x 1200 oder 1200 x 1200

- 2) Alleen plinten en zijplinten 19 mm tegen berekening leverbaar, plinthoeken zijn BLACK.

## Uitloop 2026

Onderstaande programma's/artikelen zijn uitloopprogramma's of uitloopartikelen en zijn deels nog beperkt leverbaar; afhankelijk van beschikbaarheid van het materiaal.

Programma	Kleur	Uitloop	Leverbaar	Prijsgroep		
<b>Matte kunststof fronten</b>						
2473	Tempo SY	855	Sherwood Black	31.03.2026 tot 31.12.2026	PG 1.1	
2473	Tempo SY	858	Sherwood Manhattan	31.03.2026 tot 31.12.2026	PG 1.1	
2473	Tempo SY	856	Sherwood Bronx	31.03.2026 tot 31.12.2026	PG 1.1	
2473	Tempo SY	115	Sherwood Park	31.03.2026 tot 31.12.2026	PG 1.1	
2510	Zerox FM	430	Black	31.03.2026 tot 31.12.2026	PG 0.2	
2580	Zerox HOR SY	858	Sherwood Manhattan	31.03.2026 tot 31.12.2026	PG 0.2	
2580	Zerox HOR SY	190	Tinfilled Oak	31.03.2026 tot 31.12.2026	PG 0.2	
2585	Zerox VER SY	858	Sherwood Manhattan	31.03.2026 tot 31.12.2026	PG 0.2	
2585	Zerox VER SY	190	Tinfilled Oak	31.03.2026 tot 31.12.2026	PG 0.2	
<b>Mat lacq fronten</b>						
4520	Smala MX	145	Snow	31.03.2026 tot 31.12.2026	PG 0.5	Geen opvolger
4530	Smala LX		alle kleuren	31.03.2026 tot 31.12.2026	PG 1.2	Opvolger 4540 Smala 12 LX (XTEND + Tailor-made)
4665	Smala SC		alle kleuren	31.03.2026 tot 31.12.2026	PG 1.3	Opvolger 4541 Smala 12 SC (XTEND + Tailor-made)
2439	You HL	751	White	31.03.2026 tot 31.12.2026	PG 0.5	
	alle LX Programme	205	Arabica	31.03.2026 tot 31.12.2026		
	alle LX Programme	219	Grey 7016	31.03.2026 tot 31.12.2026		
	alle SC Programme	205	Arabica	31.03.2026 tot 31.12.2026		
	alle SC Programme	219	Grey 7016	31.03.2026 tot 31.12.2026		
<b>Highgloss lacq fronten</b>						
7754	Elmundo HL Zero		alle kleuren	31.03.2026 tot 31.12.2026	PG 3.1	
2373	Elmundo HL Uno		alle kleuren	31.03.2026 tot 31.12.2026	PG 3.1	
2374	Elmundo HL R75		alle kleuren	31.03.2026 tot 31.12.2026	PG 3.1	
5530	Home HL		alle kleuren	31.03.2026 tot 31.12.2026	PG 3.1	
	alle HL Programme	205	Arabica	31.03.2026 tot 31.12.2026		
<b>Wood Unlimited</b>						
8630	Comfort SL		alle kleuren	31.03.2026 tot 31.12.2026	PG 3.1	
8230	Ergo SL		alle kleuren	31.03.2026 tot 31.12.2026	PG 3.1	
8030	Memory SL		alle kleuren	31.03.2026 tot 31.12.2026	PG 2.2	
8813	Quattro SL		alle kleuren	31.03.2026 tot 31.12.2026	PG 2.2	
8430	Savio SL		alle kleuren	31.03.2026 tot 31.12.2026	PG 3.1	
8530	Smala SL		alle kleuren	31.03.2026 tot 31.12.2026	PG 2.2	
8130	Tempo SL		alle kleuren	31.03.2026 tot 31.12.2026	PG 2.2	
8330	Tineo SL		alle kleuren	31.03.2026 tot 31.12.2026	PG 3.1	



**ROT**   
**PUNKT**  
KÜCHEN

Rotpunkt Küchen GmbH  
Ladestraße 52  
32257 Bünde | Germany  
rotpunktkuechen.de  